

Corona Impact Monitor

Lokale Besturen



Vlaanderen



Methodologie

Bevraging Inwoners Vlaanderen

- Bevragingmethode:
 - ❓ Online vragenlijst - 15 minuten
 - ❓ Oproep via representatieve steekproef uit het Bpact Online Impact Panel
 - ❓ N = 1.013 deelnemers
- Veldwerk
 - ❓ Onderzoekperiode: 1 mei 2021 - 15 mei 2021
- Herweging van de data
 - ❓ De data werd gewogen om representatief te zijn op geslacht x leeftijd volgens de bevolkingscijfers voor Vlaanderen op 1 januari 2020 (Bron: FOD Economie, Algemene Directie Statistiek)



Samenvatting

? De gemiddelde Vlaming geeft zijn/haar lokaal bestuur een score van 6,5/10 voor de corona-aanpak (lichte stijging).

? Aandachtspunten:

1

Lokale economie

Meer dan de helft wil grotere terrassen toelaten voor horeca. Daarnaast wil men voldoende afstand of plexiglazen tussen tafels, een beperkt aantal mensen aan tafel en een verplichting om aan de eigen tafel te blijven zitten als voorwaarden voor de horeca.

2 op 5 wil dat zijn/haar stads- of gemeentebestuur lokaal consumeren meer aanmoedigt. 1 op 5 koopt meer lokaal, de helft meer online.

2

Jeugd & vrijetijdsaanbod

2 op 5 vindt dat er te weinig ingezet is op een alternatief vrijetijdsaanbod en dat er meer ingezet moet worden op cultuur, sport en vrije tijd.

2 op 5 plant meer te blijven fietsen na de pandemie en wil dat zijn/haar stads- of gemeentebestuur meer inzet op fiets- en wandelpaden.

Meer dan de helft wil terug naar de film en musea.

De meerderheid wil pas binnenactiviteiten indien de meeste mensen gevaccineerd zijn. De helft wil een lokaal event als de coronapandemie voorbij is.

3

Welzijn & inkomen

4 op 10 wenst meer ondersteuning van gezinnen met een geweld- misbruikproblematiek of in armoede.

4

Zorg & gezondheid

De gemiddelde Vlaming voelt zich minder gelukkig dan in de vorige wave van de impactmonitor maar is minder bezorgd.

Er is een uitgesproken vraag naar aandacht voor sociaal isolement en eenzaamheid en zorg en opvang.

Ongeveer 1 op 10 twijfelt nog om zich te laten vaccineren. Hetzelfde aantal inwoners heeft besloten zich niet te laten vaccineren.

Slechts de helft van de respondenten die aangeeft meer behoefte te hebben aan psychologische hulp, zoekt effectief meer hulp.



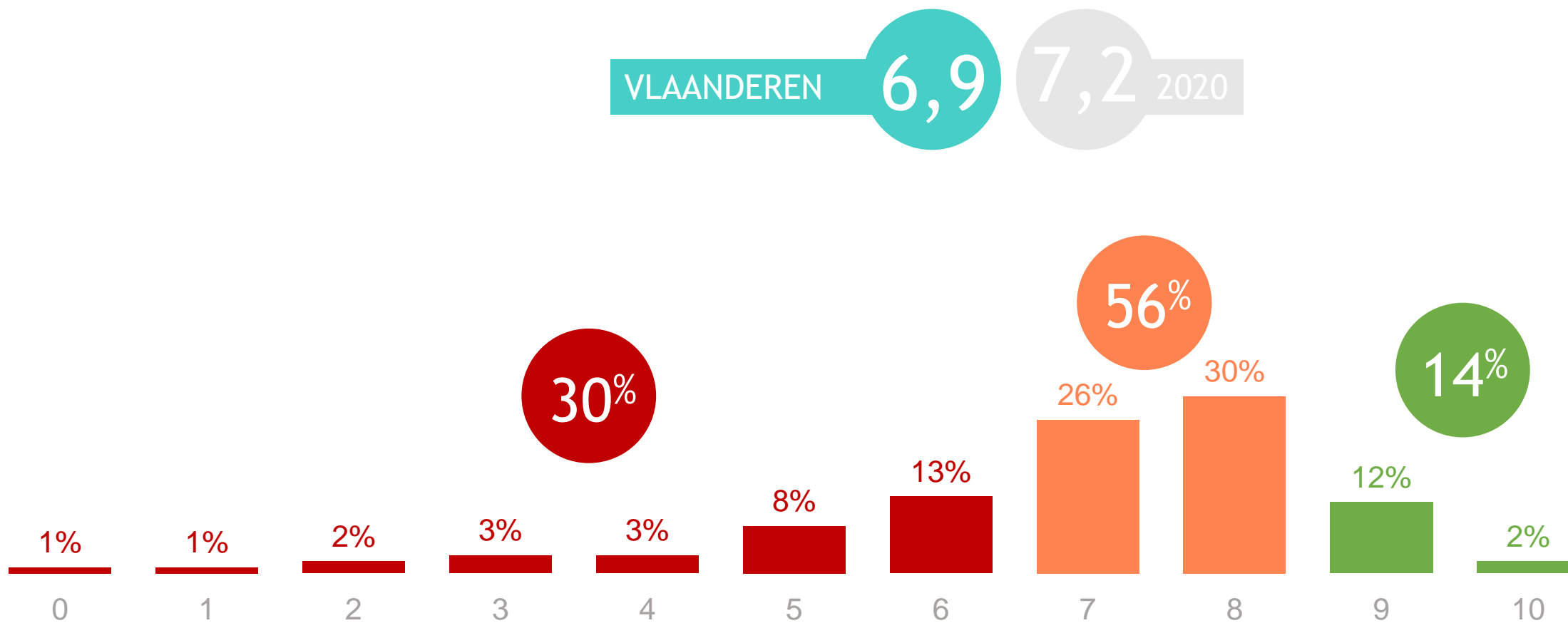
Vlaanderen

- **Corona situering en algemeen gevoel**
- Corona en vaccinatie
- Impact van corona op inwoners en sociaaleconomisch weefsel
- Tevredenheid over lokaal beleid en dienstverlening
- Evaluatie van potentiële lokale maatregelen
- Socio-demografische profilering respondenten



Corona situering en algemeen gevoel

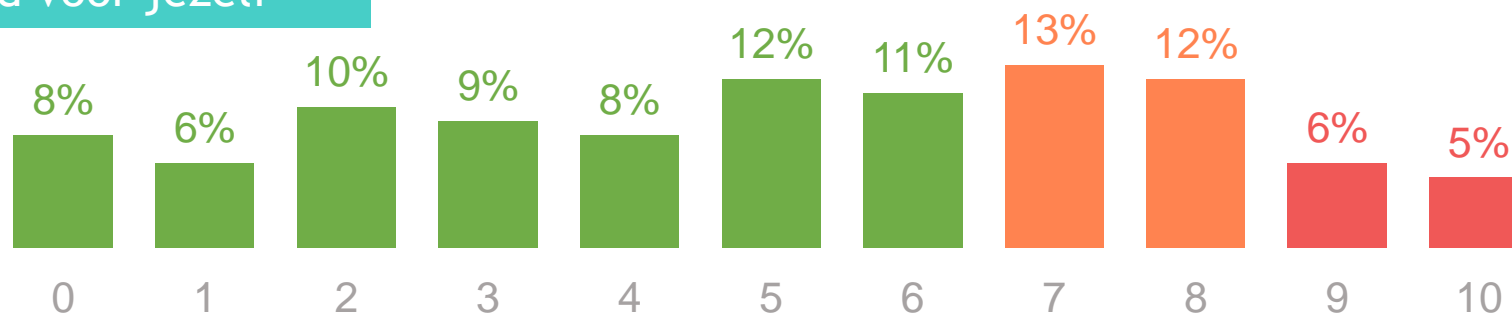
Algemeen geluk in het leven: verdere daling van de cijfers!



Corona situering en algemeen gevoel

Bezorgdheid coronavirus: minder bezorgd dan vorig jaar!

Bezorgdheid voor jezelf



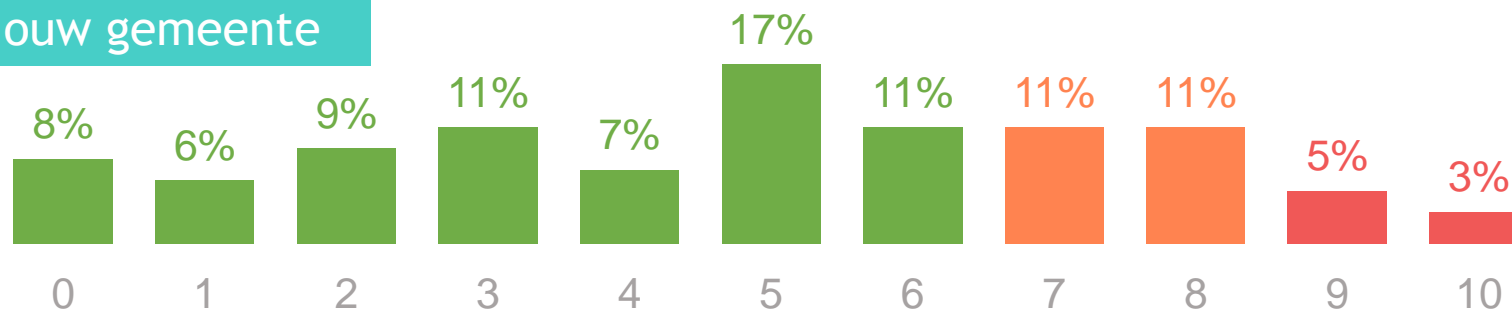
VLAANDEREN

2020

5,0

6,2

Bezorgdheid jouw gemeente



4,8

6,2

Kerncijfers: coronasituering en algemeen gevoel

- De inwoners van Vlaanderen voelen zich over het algemeen minder gelukkig in het leven (6,9/10) dan in de vorige wave van de corona impactmonitor (7,2/10).
- De bezorgdheid in Vlaanderen om de eigen gezondheid (5/10) en om de situatie in de gemeente (4,8/10) is sterk gedaald ten opzichte van de vorige wave van de corona impactmonitor (6,2/10).



Vlaanderen

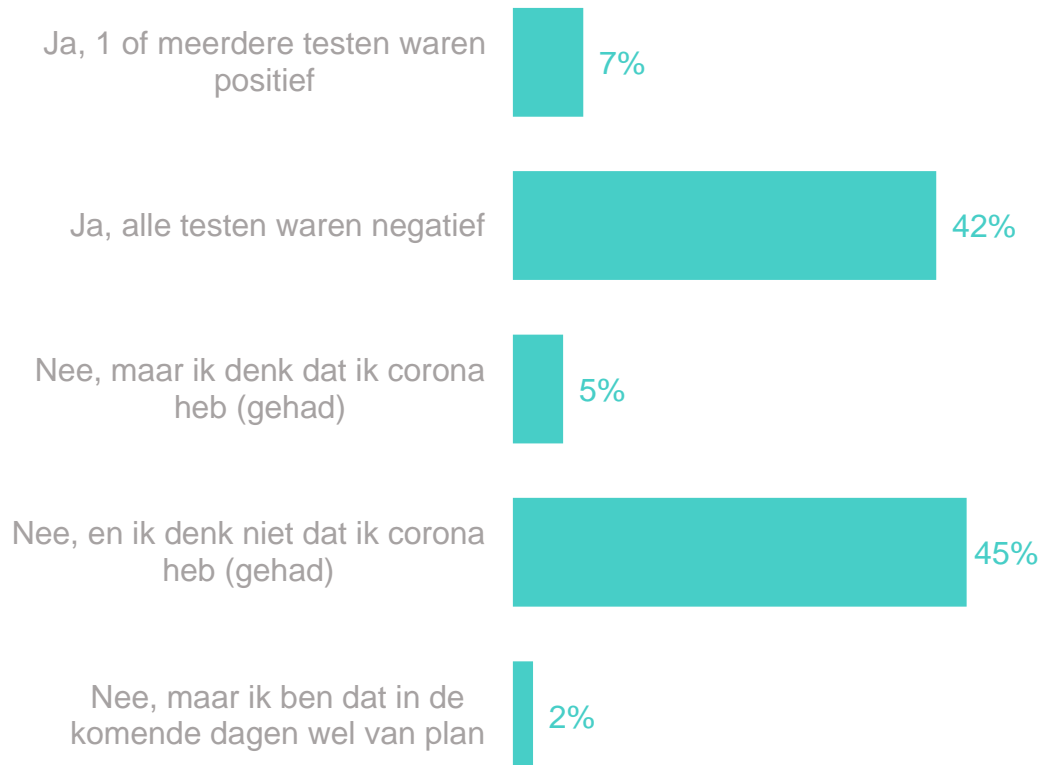
- Corona situering en algemeen gevoel
- **Corona en vaccinatie**
- Impact van corona op inwoners en sociaaleconomisch weefsel
- Tevredenheid over lokaal beleid en dienstverlening
- Evaluatie van potentiële lokale maatregelen
- Socio-demografische profilering respondenten



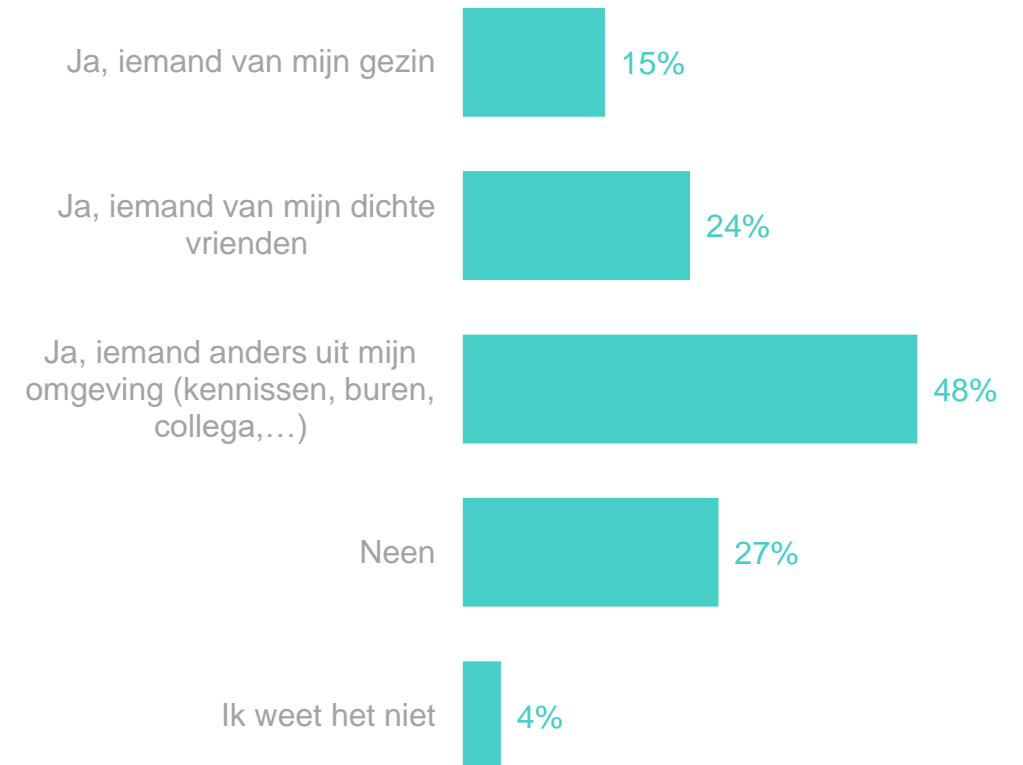
Corona en vaccinatie

Nabijheid coronavirus: op zich veraf, maar 70% iedereen kent wel iemand die besmet was.

Getest op coronavirus



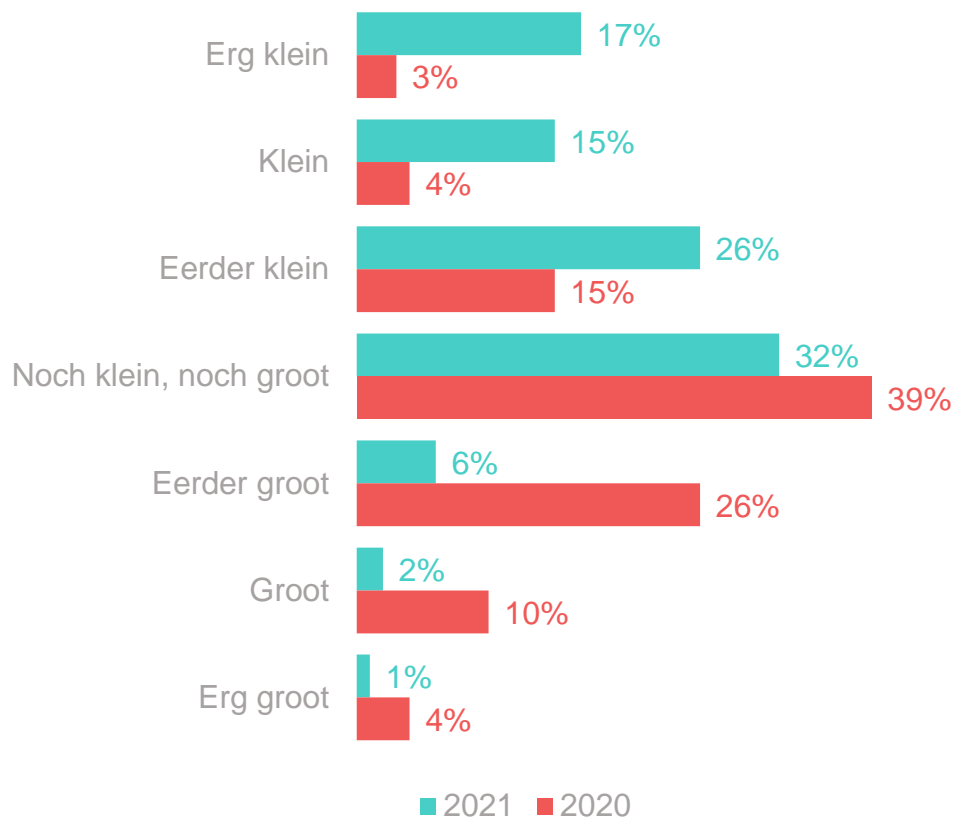
Corona in de naaste omgeving



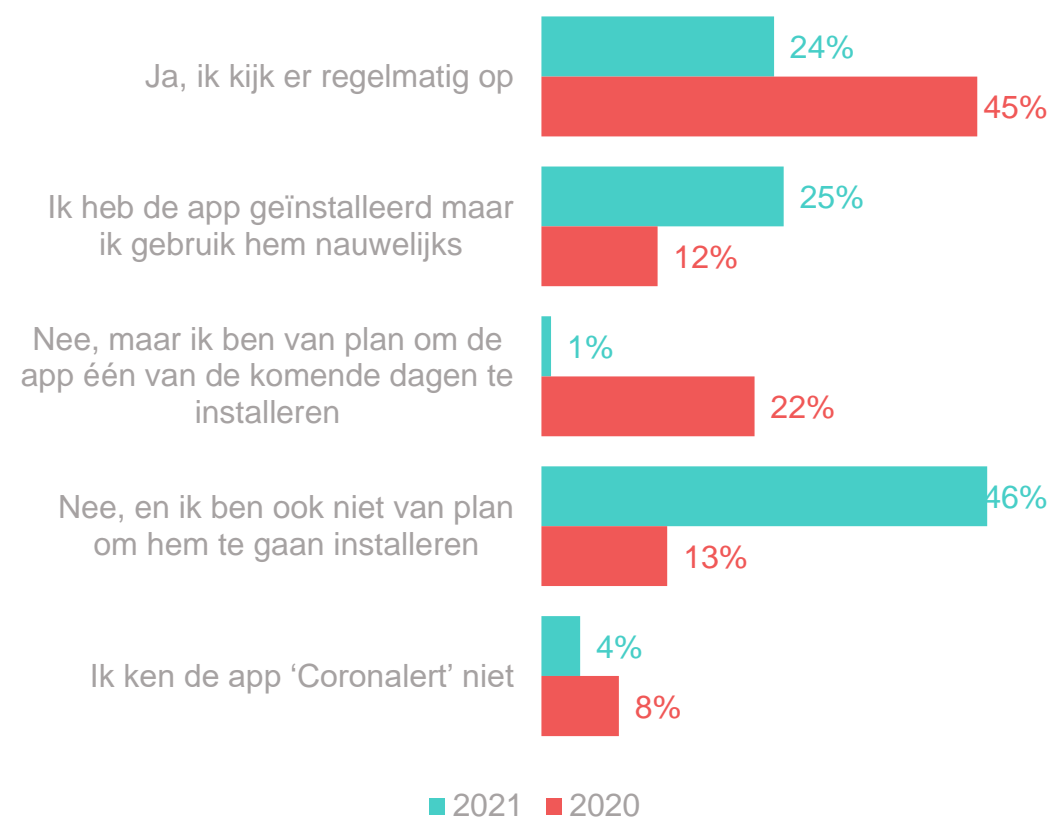
Corona en vaccinatie

Corona oplopen en Coronalert

Inschatting kans op coronavirus daalt



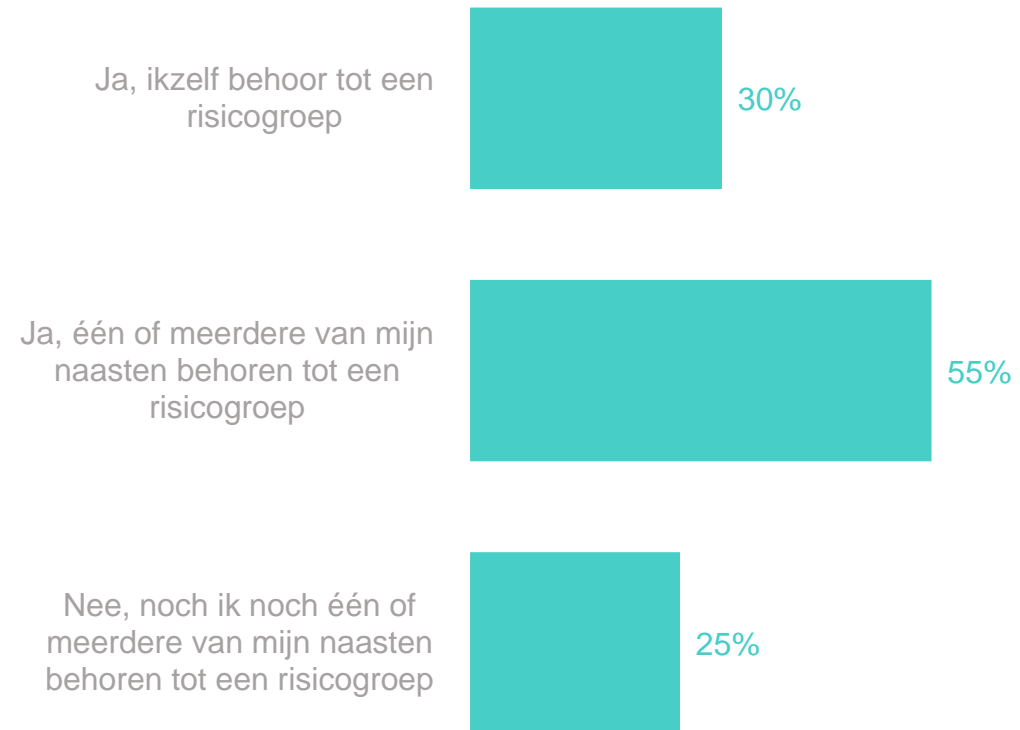
Gebruik Coronalert daalt



Corona en vaccinatie

Risicogroepen en vaccinatie

Risicogroep naaste omgeving

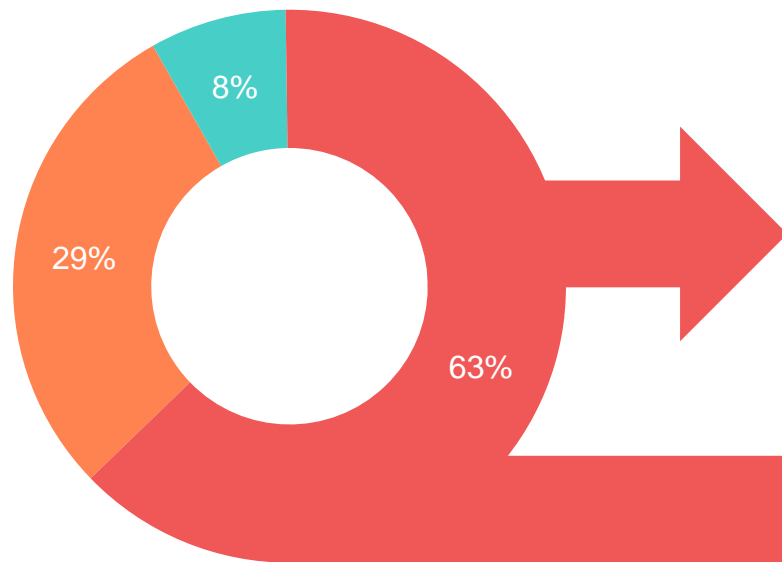


V: Behoor je zelf of één van je naasten met wie je in normale omstandigheden regelmatig contact hebt (familie, vrienden, burens ...) tot één of meer van de risicogroepen die een verhoogd risico lopen op ernstige complicaties bij besmetting met het coronavirus?

Corona en vaccinatie indien nog niet gevaccineerd

Intentie vaccinatie

Vaccinatie (midden mei)

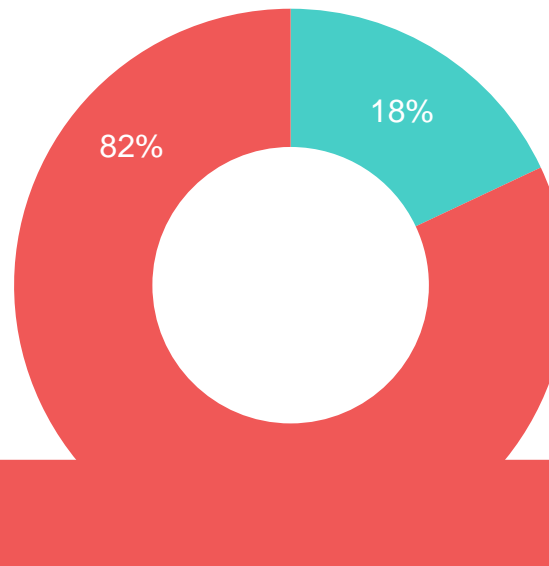


■ Ja, een eerste vaccinatie

■ Ja, al een eerste en een tweede vaccinatie

■ Neen

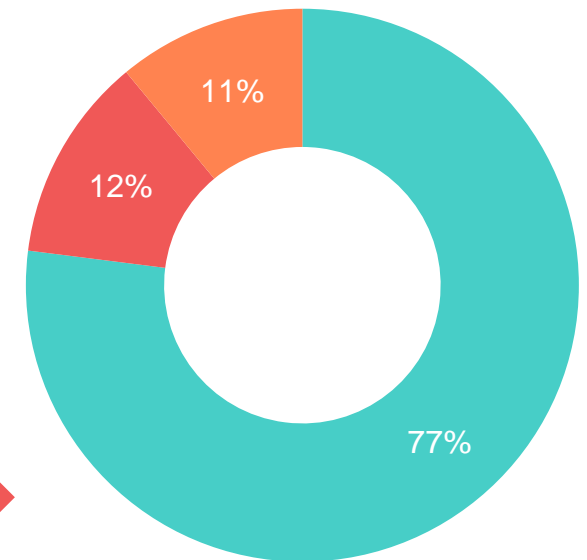
Oproep vaccinatie



■ Ja

■ Neen

Intentie vaccinatie INDIEN NOG NIET GEVACCINEERD



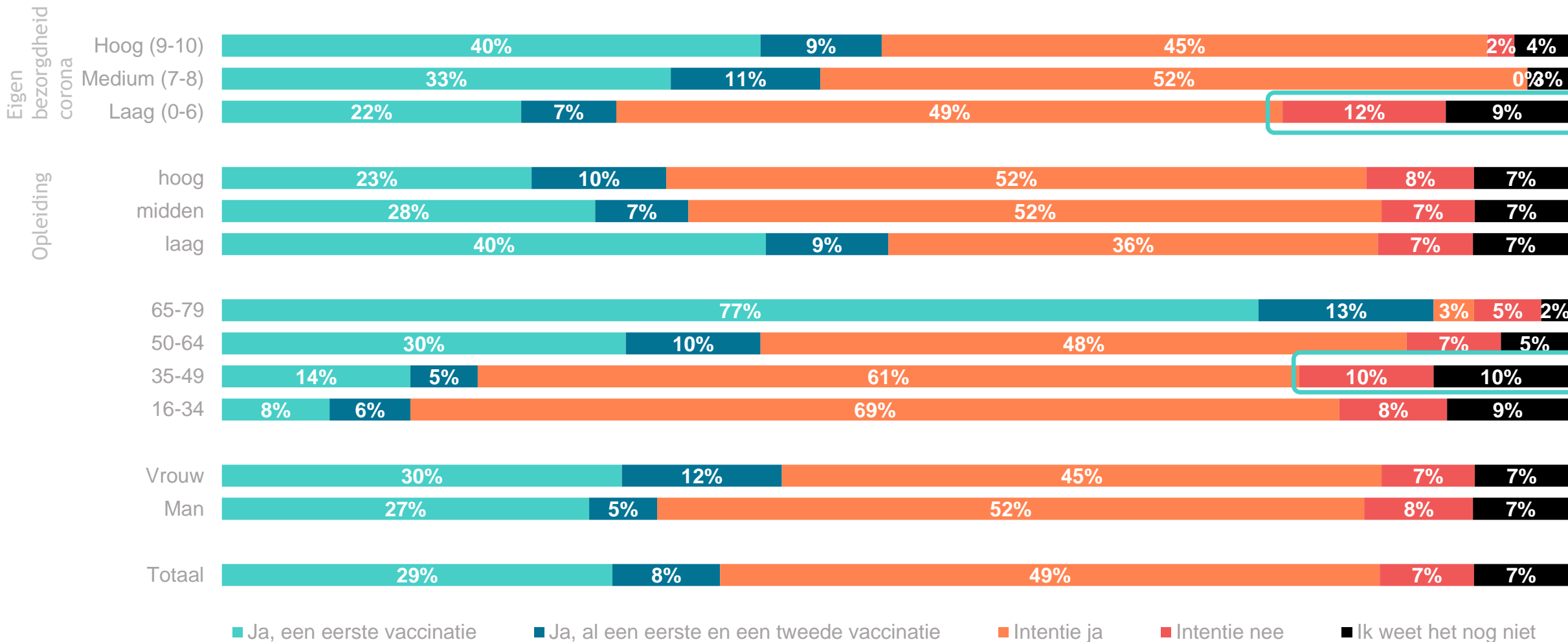
■ Ja

■ Neen

■ Ik weet het nog niet

Corona en vaccinatie

Vaccinatie en intentie tot in Vlaanderen is hoog (opmerking: cijfers van 15 mei 2021, intussen staat het % vaccinatie al verder)



■ Ja, een eerste vaccinatie
 ■ Ja, al een eerste en een tweede vaccinatie
 ■ Intentie ja
 ■ Intentie nee
 ■ Ik weet het nog niet

V: Ga je je laten vaccineren als je hiertoe de kans krijgt? FILTER: nog niet gevaccineerd

Kerncijfers: corona en vaccinatie

- Meer dan de helft (52%) heeft zich nog nooit laten testen op het coronavirus. Bijna 1 op 10 (7%) testte minstens een keer positief.
- Bijna 7 op 10 (69%) geeft aan een naaste te hebben die het coronavirus heeft opgelopen.
- Bijna de helft van de inwoners (46%) gebruikt de contact-tracing app 'Coronalert' niet en is ook niet van plan om hem te installeren.
- Bijna 1 op 10 (8%) is reeds tweemaal gevaccineerd. Bijna 3 op 10 (29%) heeft zijn/haar eerste vaccinatie gehad.
- Van de inwoners die nog niet gevaccineerd zijn, is meer dan driekwart (73%) van plan zich te laten vaccineren als ze hiertoe de kans krijgen. Ongeveer 1 op 10 twijfelt nog (11%) of heeft besloten zich niet te laten vaccineren (12%).
- Globaal genomen twijfelt nog 7% van de Vlaamse bevolking of ze zich moeten laten vaccineren en geeft nog een 7% aan dat ze dit vandaag niet willen laten doen. Deze percentages zijn het hoogst bij de 35-49 jarigen (telkens 10%).



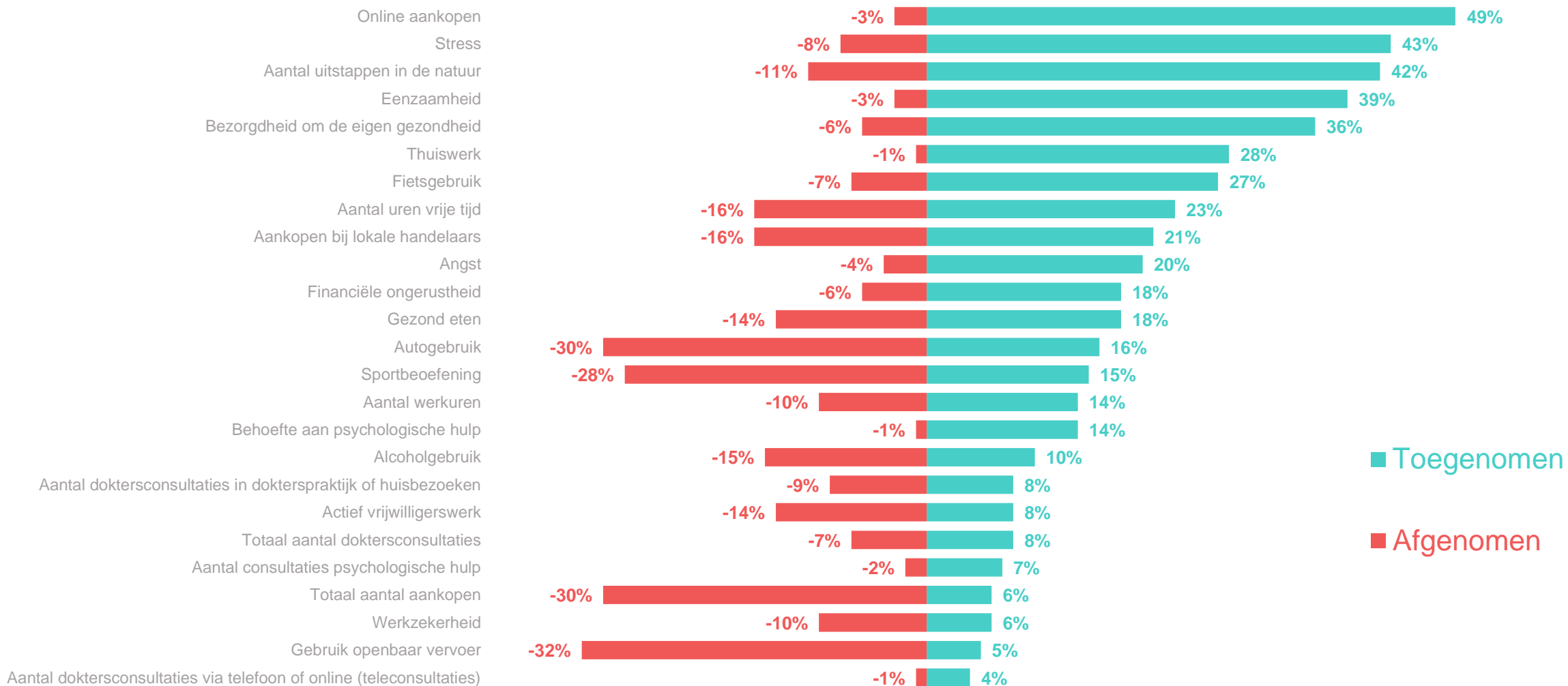
Vlaanderen

- Corona situering en algemeen gevoel
- Corona en vaccinatie
- **Impact van corona op inwoners en sociaaleconomisch weefsel**
- Tevredenheid over lokaal beleid en dienstverlening
- Evaluatie van potentiële lokale maatregelen
- Socio-demografische profilering respondenten



Impact van corona op inwoners - mei 2021

Wijzigingen als gevolg van de coronapandemie

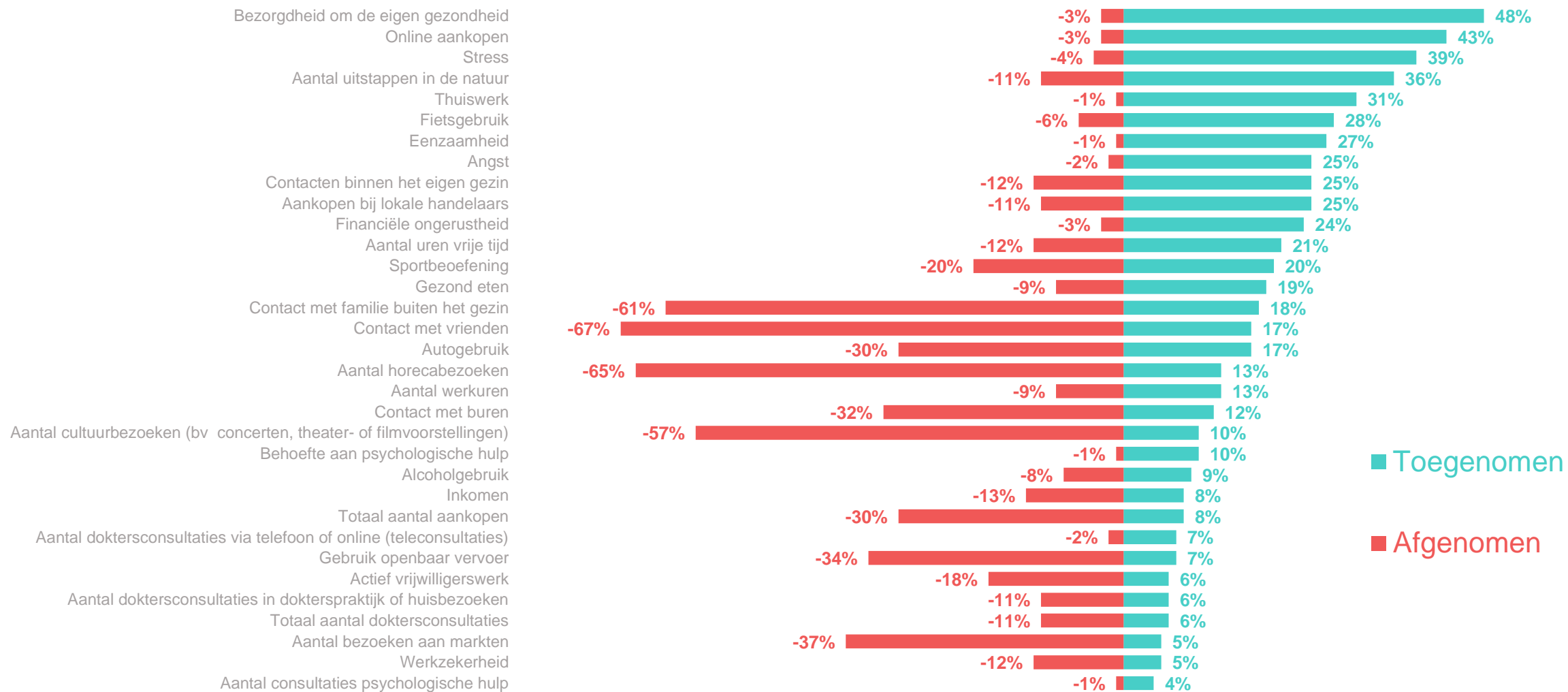


■ Toegenomen

■ Afgenomen

Impact van corona op inwoners - okt-nov 2020

Wijzigingen ten opzichte van 1 jaar geleden als gevolg van de coronapandemie



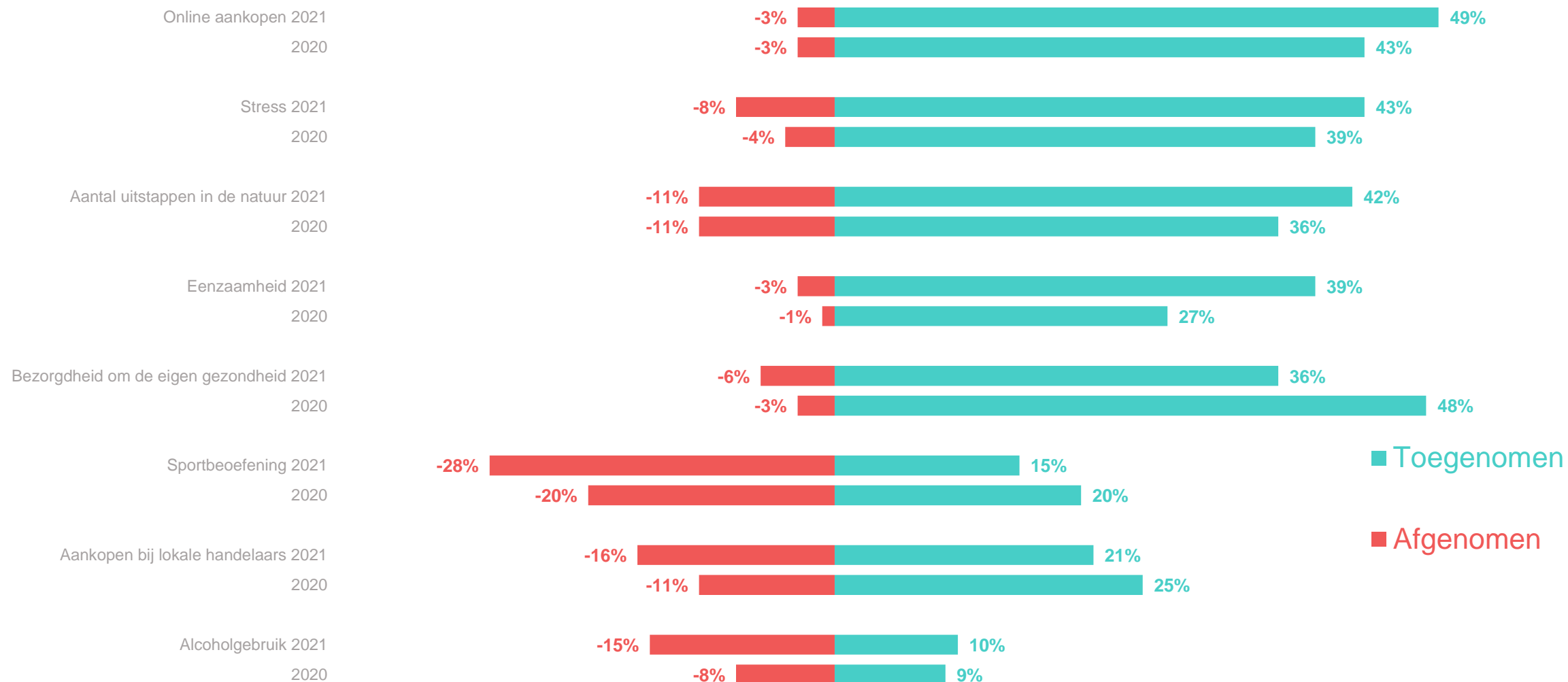
■ Toegenomen

■ Afgenomen

V: Welke van onderstaande factoren zijn, in vergelijking met een jaar geleden, in jouw persoonlijke situatie toegenomen / afgenomen als gevolg van de coronapandemie?

Impact van corona op inwoners - 2020 vs 2021

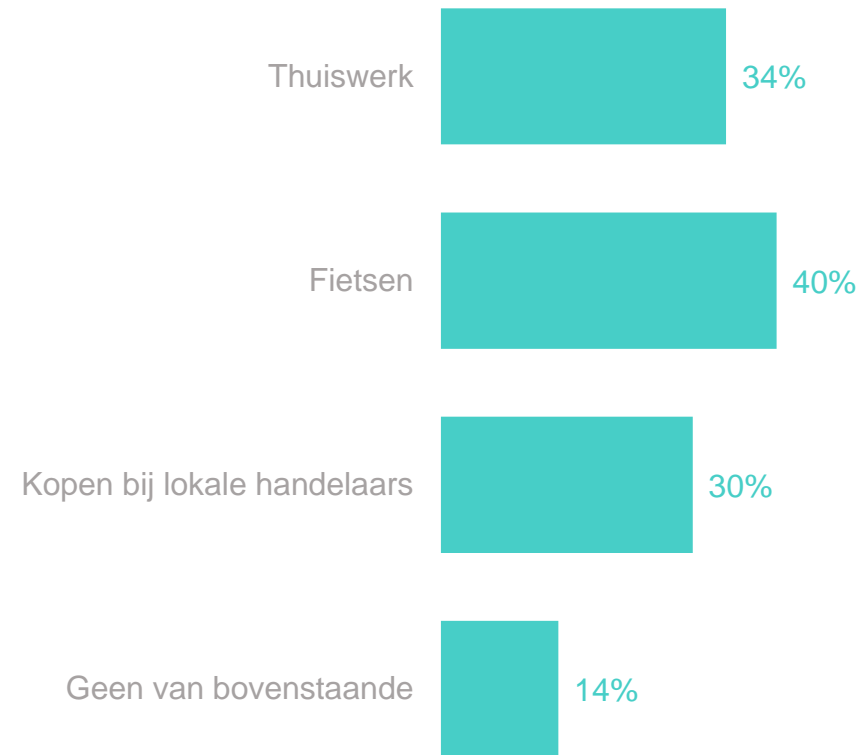
Wijzigingen als gevolg van de coronapandemie: verschuivingen



V: Welke van onderstaande factoren zijn, in vergelijking met het begin van de coronapandemie, in jouw persoonlijke situatie toegenomen / afgenomen als gevolg van de coronapandemie?

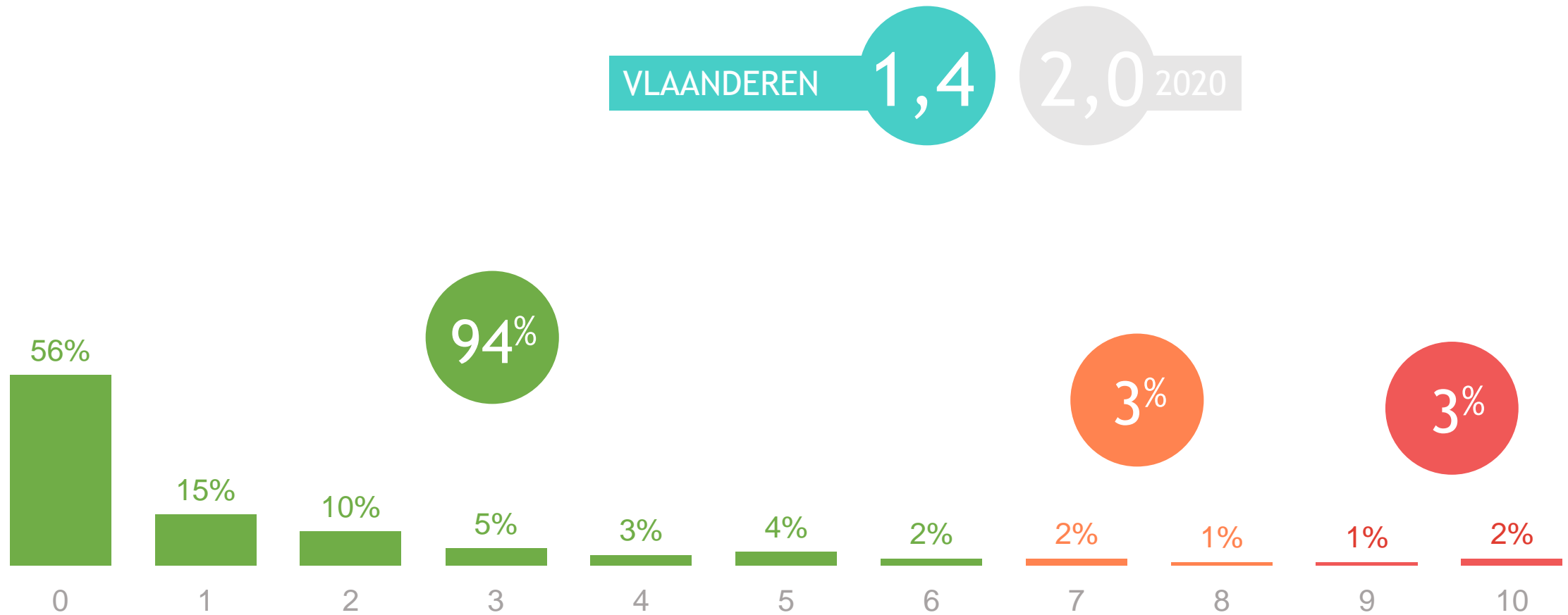
Impact van corona op inwoners

Blijvende impact door coronavirus



Impact van corona op inwoners

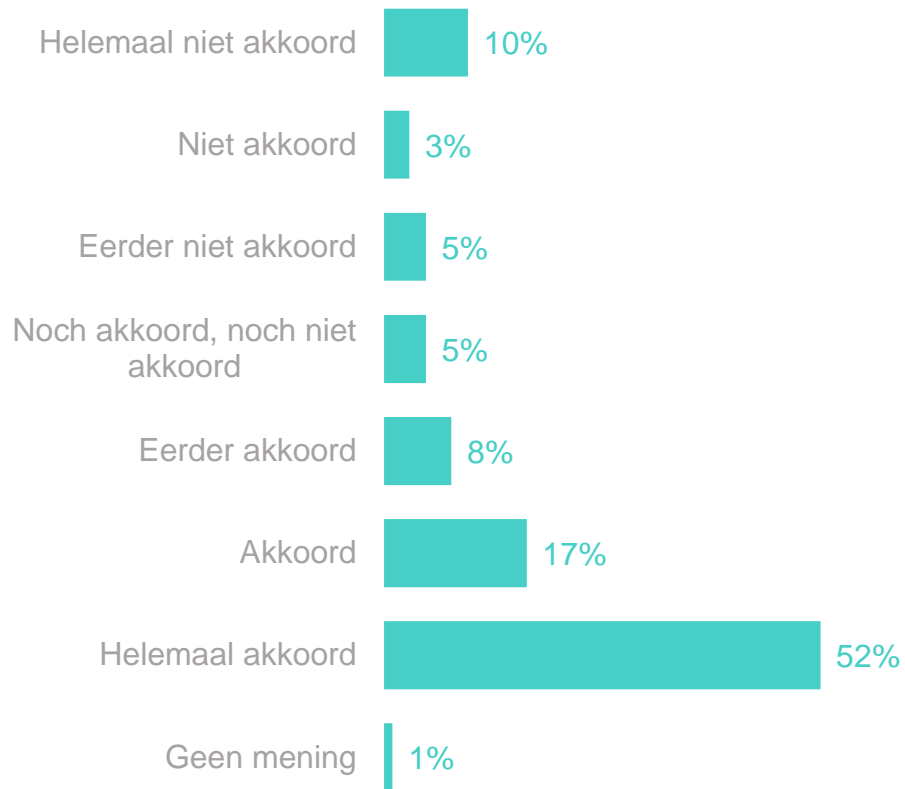
Kans op verliezen van job omwille van coronapandemie gedaald



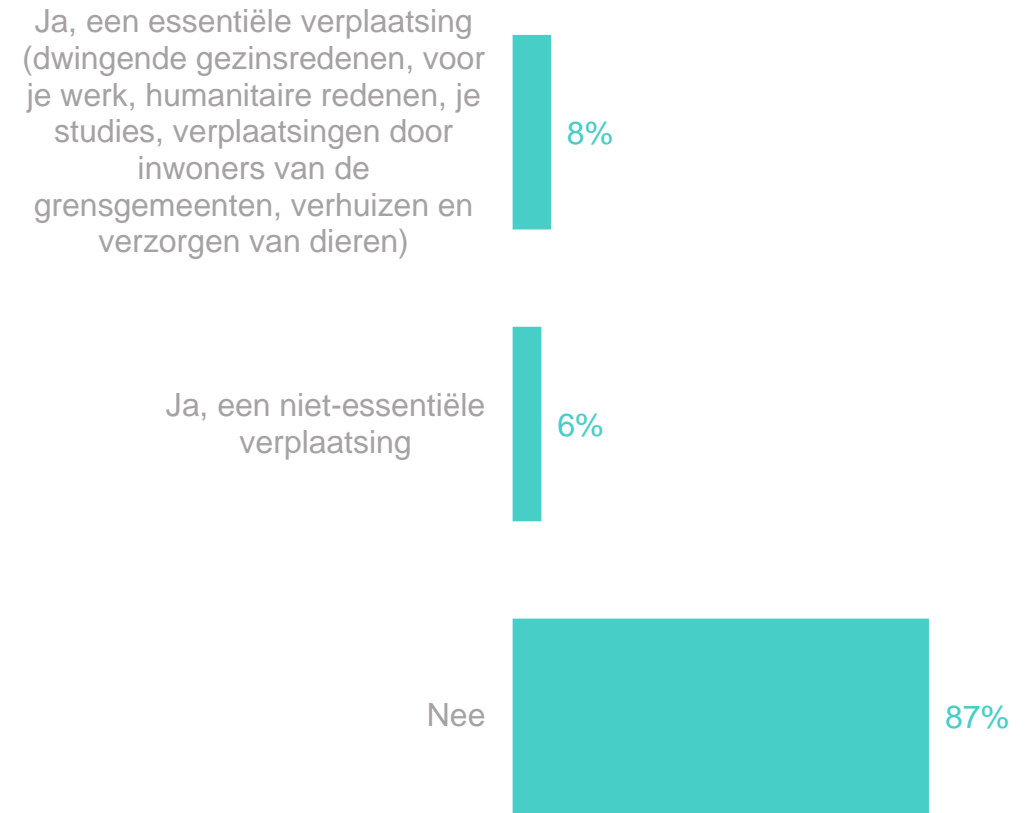
Impact van corona op inwoners

Sluiting grenzen voor niet-essentiële verplaatsingen

Begrip sluiting grenzen



Verplaatsing naar buitenland

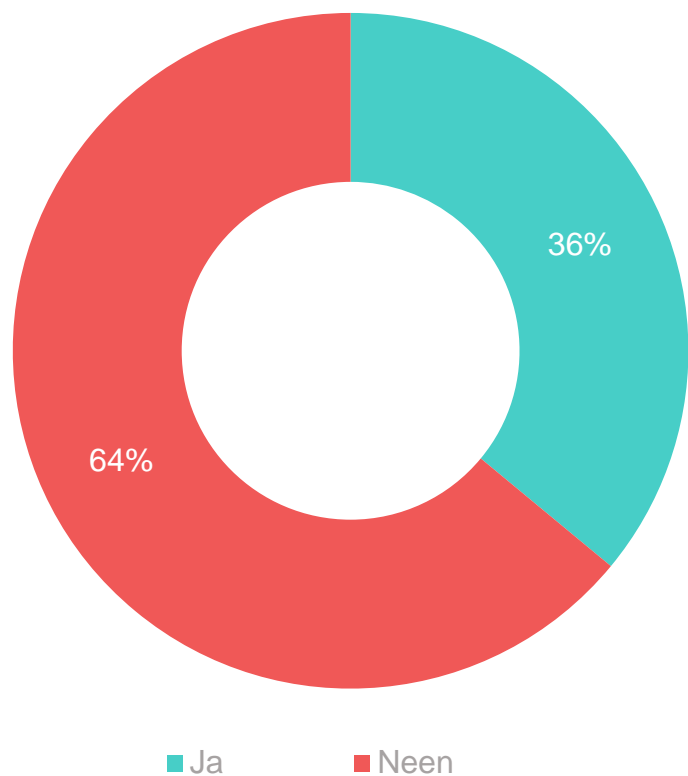


V: In welke mate was je ermee akkoord dat de grenzen werden afgesloten voor niet-essentiële verplaatsingen tijdens de recente lockdown(s)? Heb je sinds januari 2021 zelf een verplaatsing naar het buitenland gedaan?

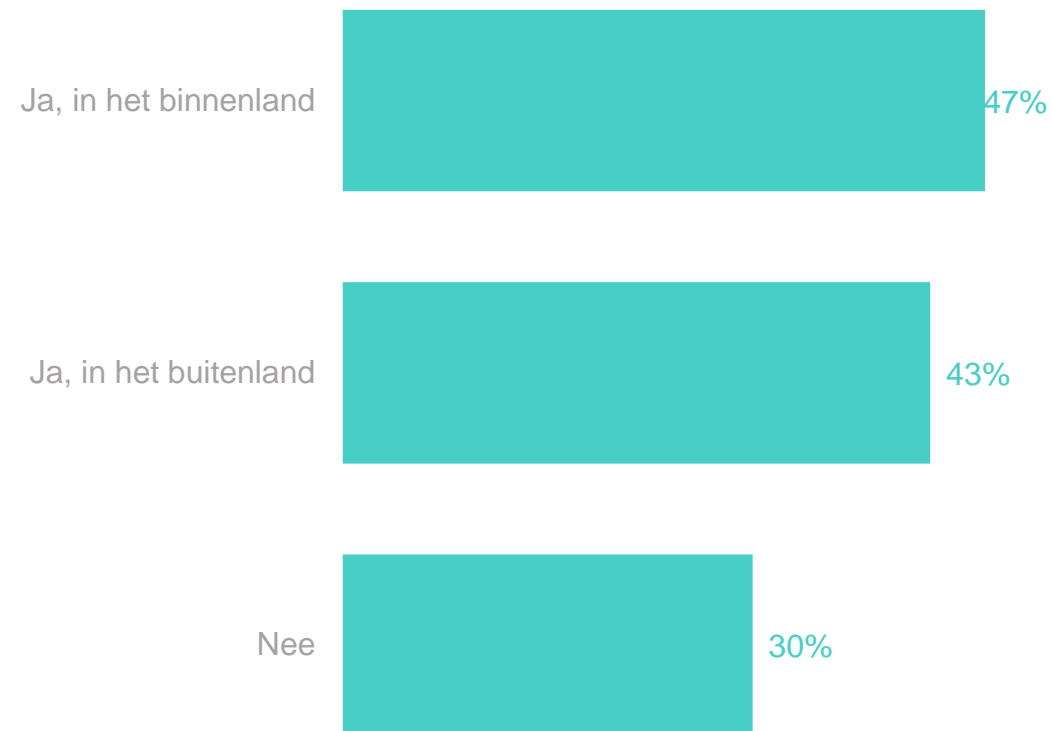
Impact van corona op inwoners

Impact coronapandemie op toerisme: sterke vraag naar binnenlands toerisme

Verblijf in eigen land laatste 12 maanden



Verblijf komende 6 maanden

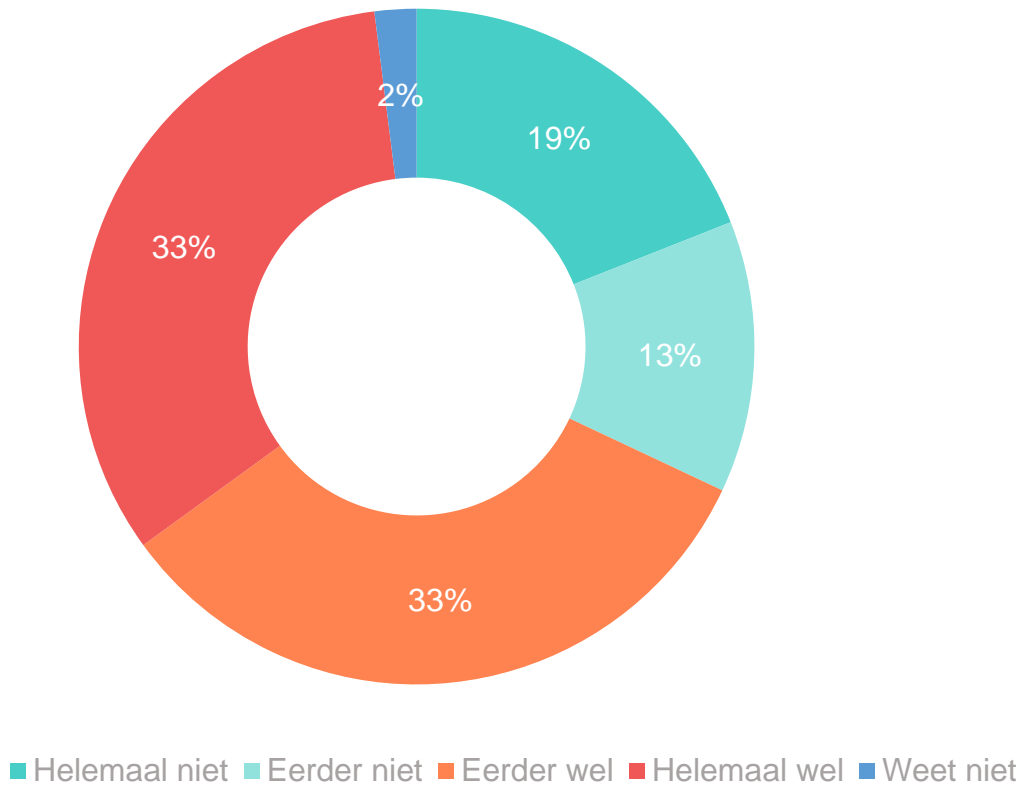


V: Heb je in het laatste jaar een verblijf (minstens 1 nacht) geboekt in eigen land? Overweeg je een verblijf (van minstens 1 nacht) in de komende 6 maanden te boeken?

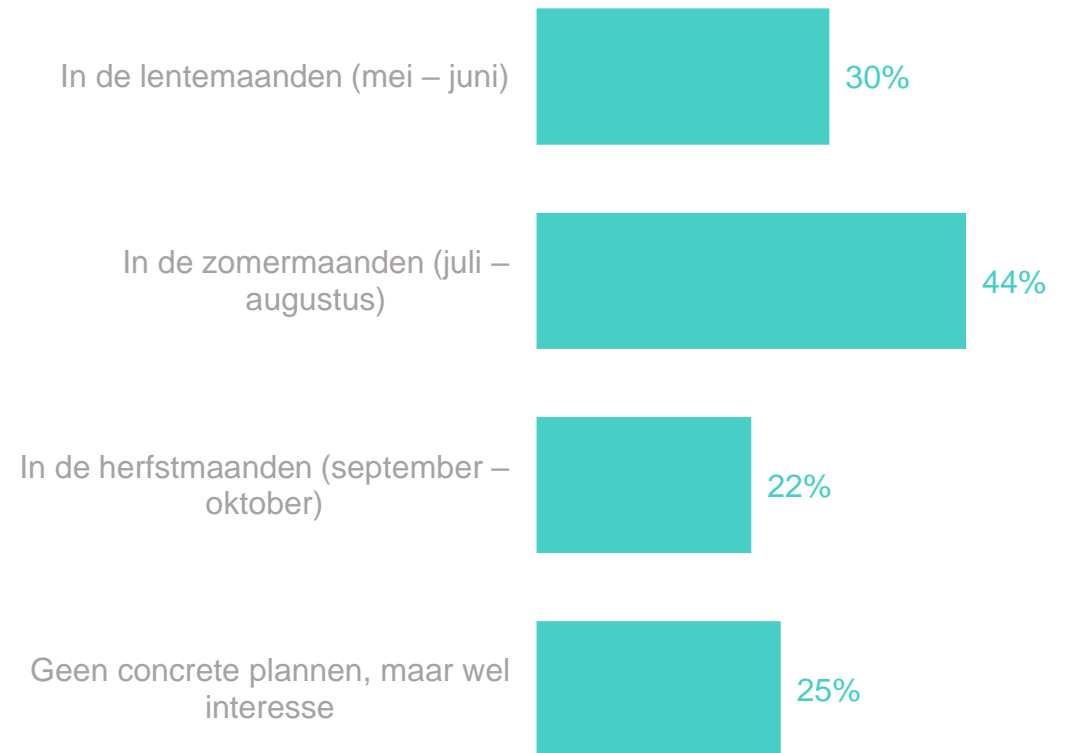
Impact van corona op inwoners

Impact coronapandemie op toerisme

Impact corona keuze binnenland



Wanneer verblijf in eigen land gepland

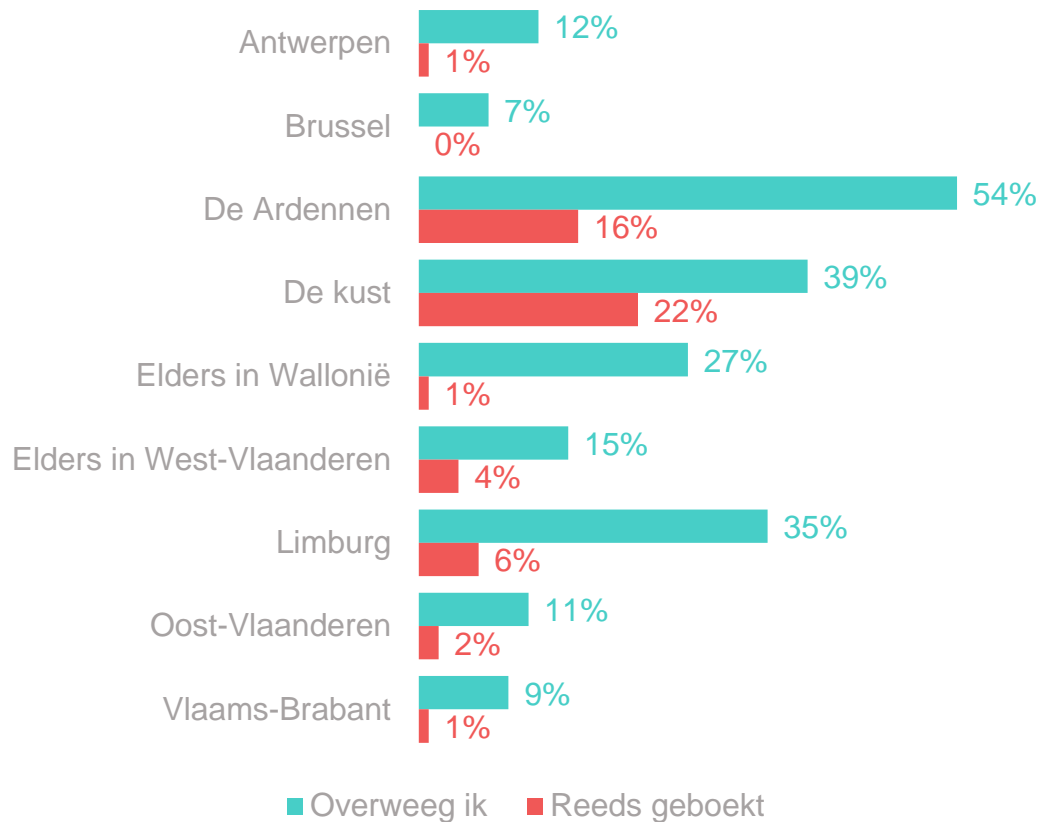


V: In welke mate speelt corona mee in de keuze om een verblijf in het binnenland te kiezen boven een verblijf in het buitenland? Je hebt aangegeven een verblijf in eigen land te overwegen. Wanneer is dit verblijf in eigen land gepland?

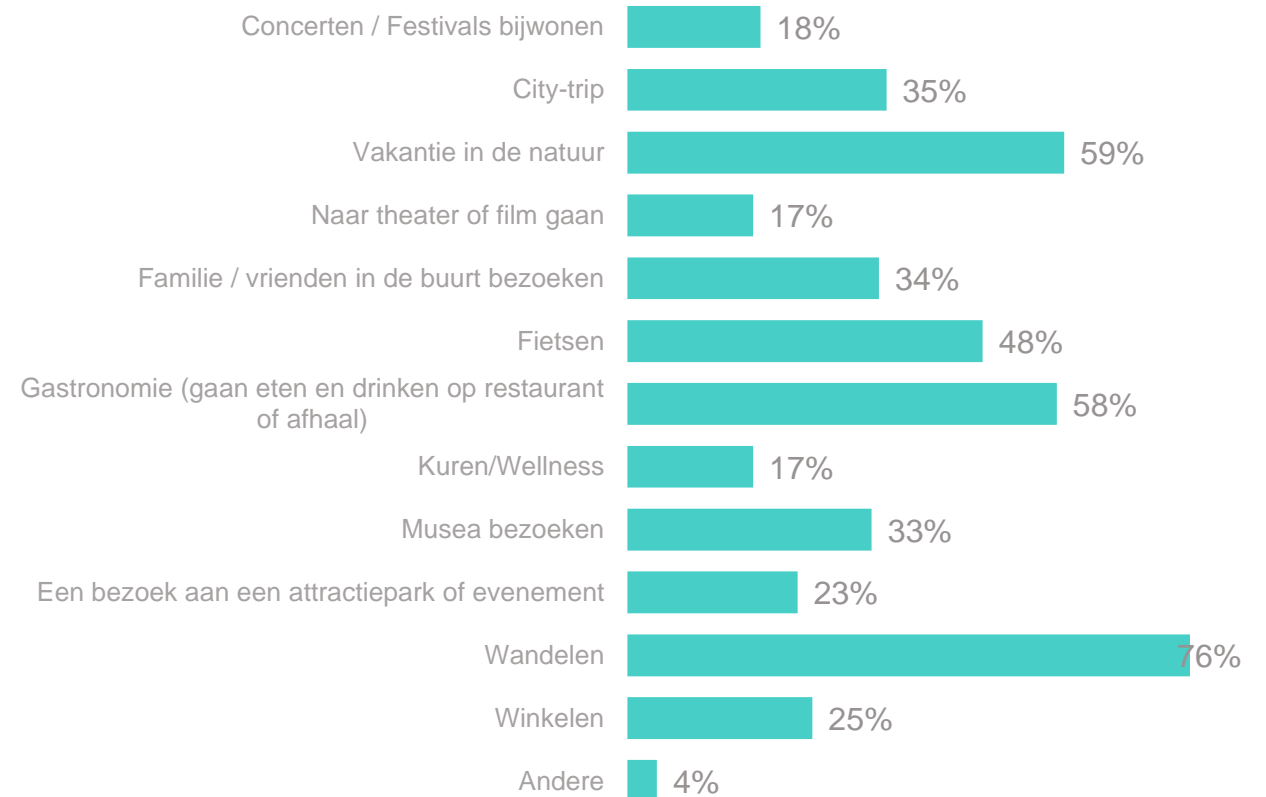
Impact van corona op inwoners

Impact coronapandemie op toerisme

Interesse regio

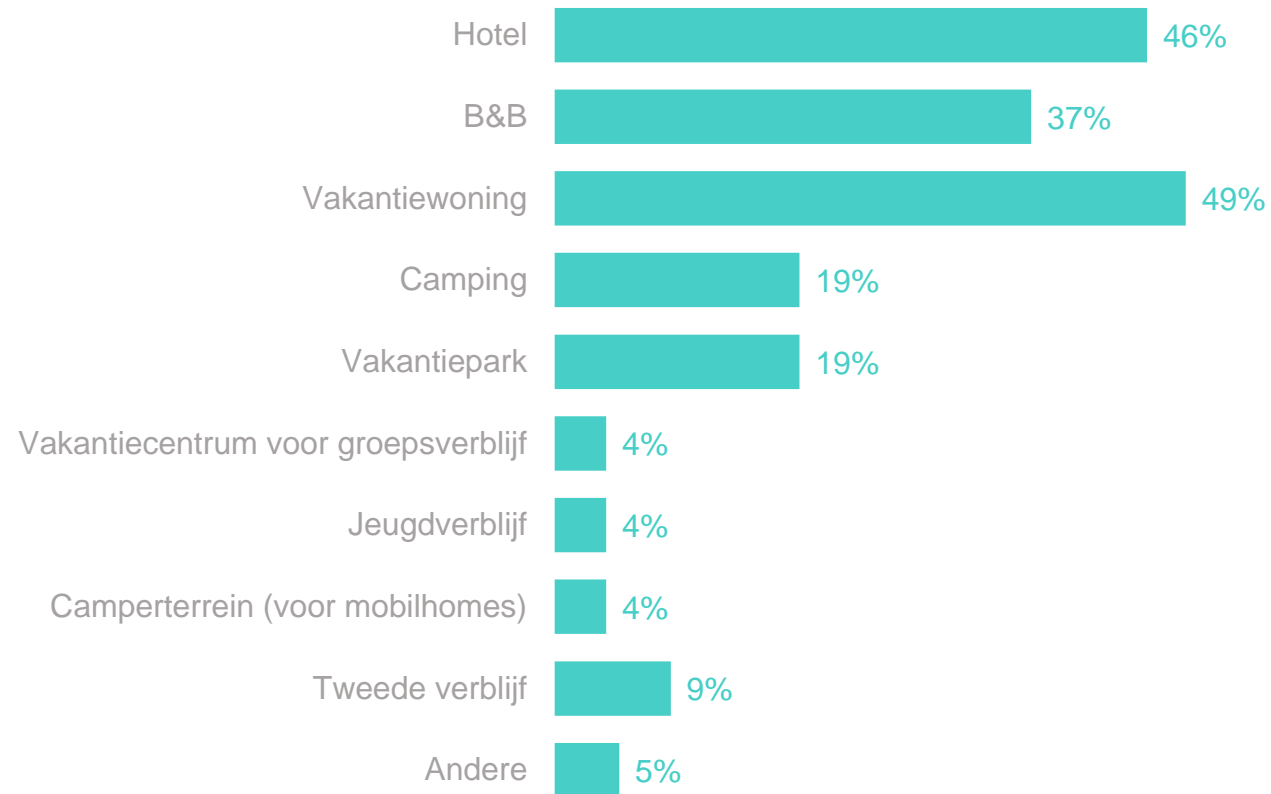


Interesse activiteiten



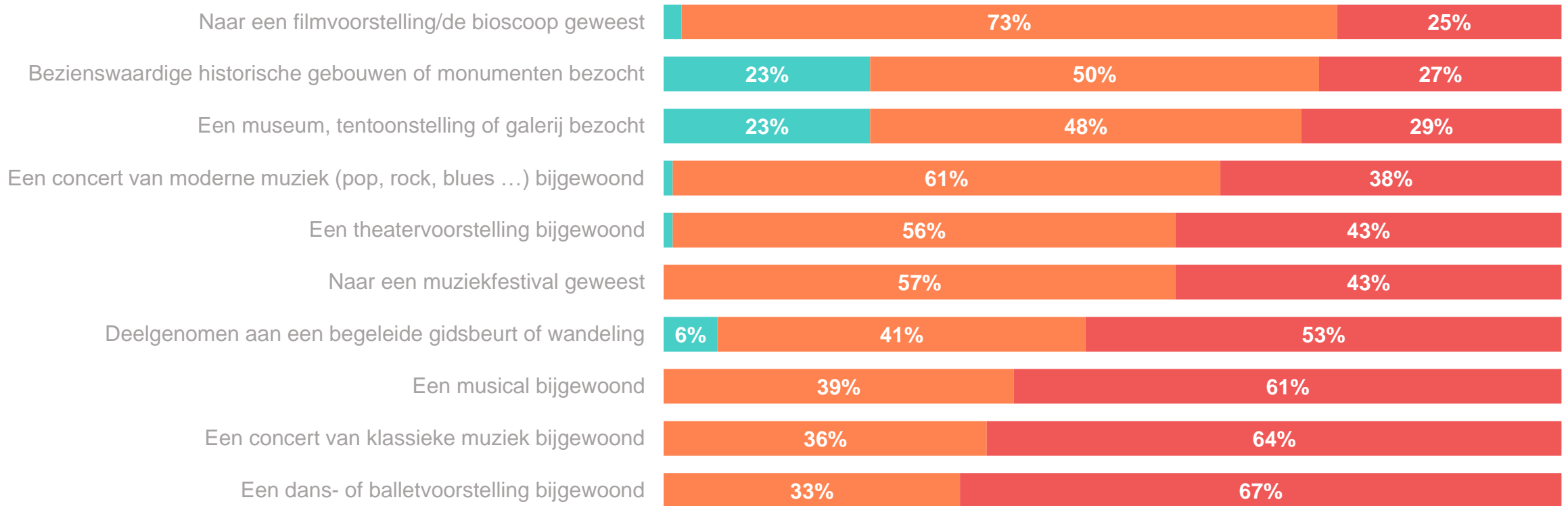
Impact van corona op inwoners

Impact coronapandemie op toerisme



Impact van corona op inwoners

Culturele daguitstappen



■ Gedaan in de voorbije 6 maanden

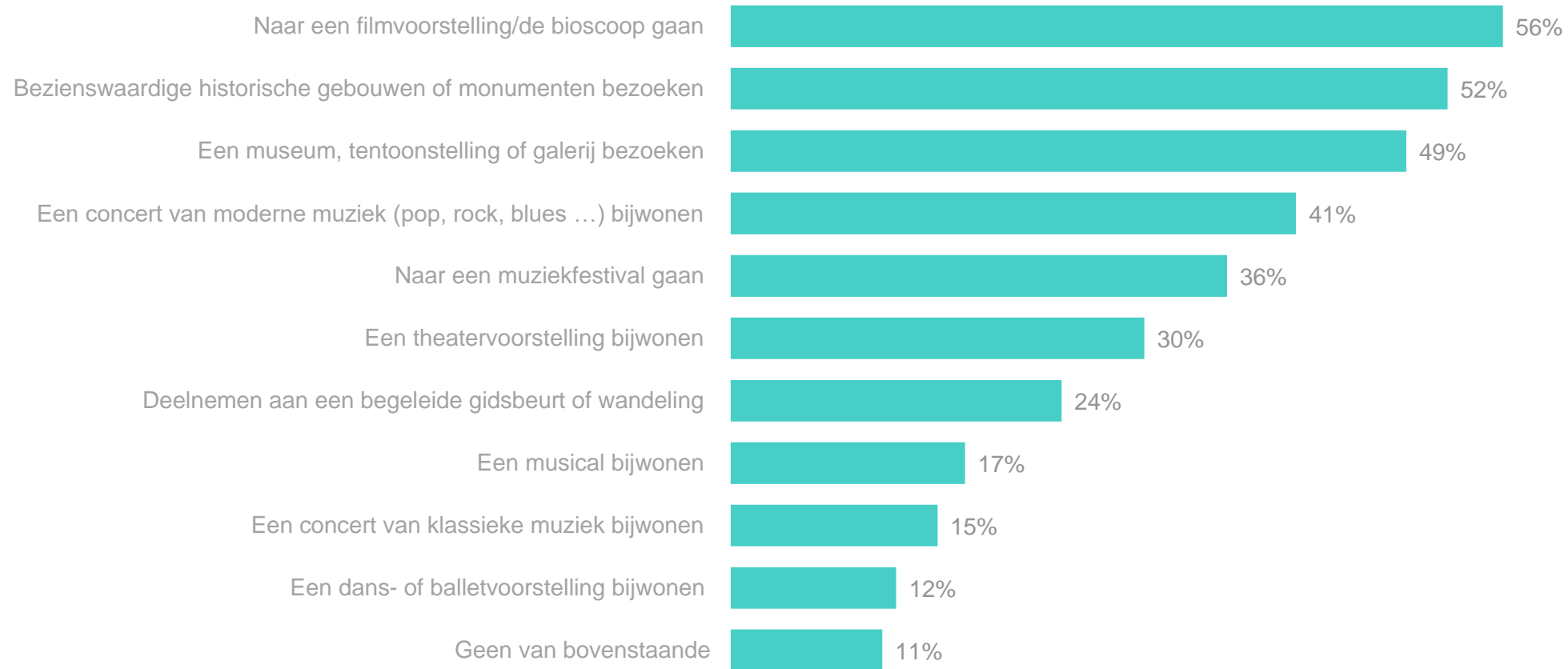
■ Interesseert me wel maar niet gedaan in de voorbije 6 maanden omwille van corona

■ Interesseert me niet en daarom niet gedaan in de voorbije 6 maanden

V: Hieronder zie je een aantal (lokale) culturele daguitstappen. Kan je aangeven welke hiervan je de voorbije 6 maanden (november 2020 tot nu) al dan niet hebt gedaan?

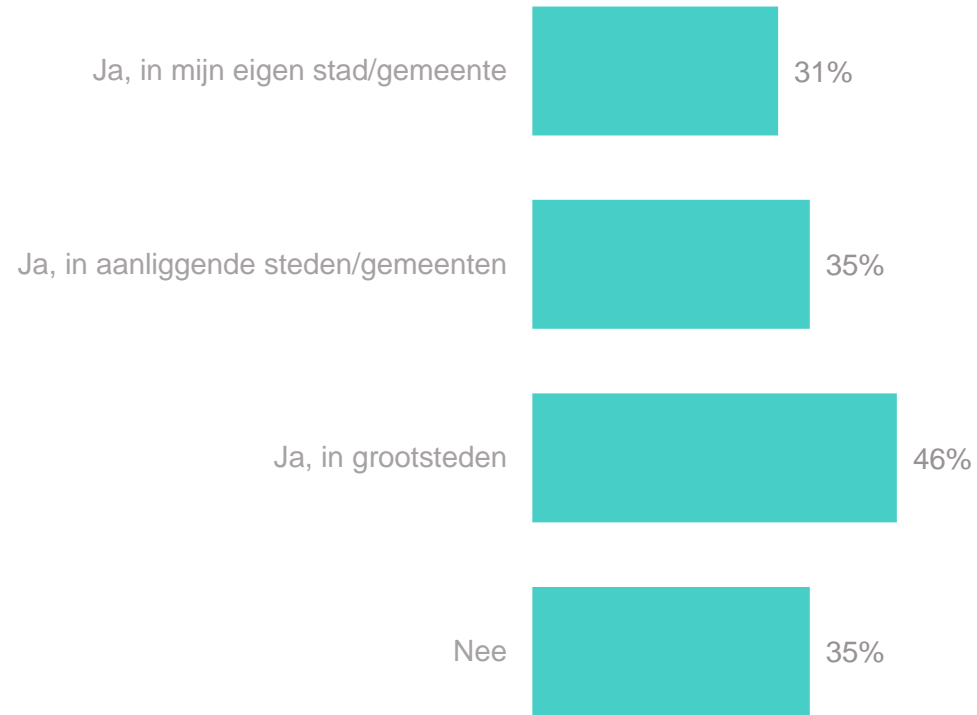
Impact van corona op inwoners

Interesse culturele uitstappen



Impact van corona op inwoners

Cultuuruitstap voor corona



Impact van corona op inwoners

Informatiekanalen culturele uitstappen



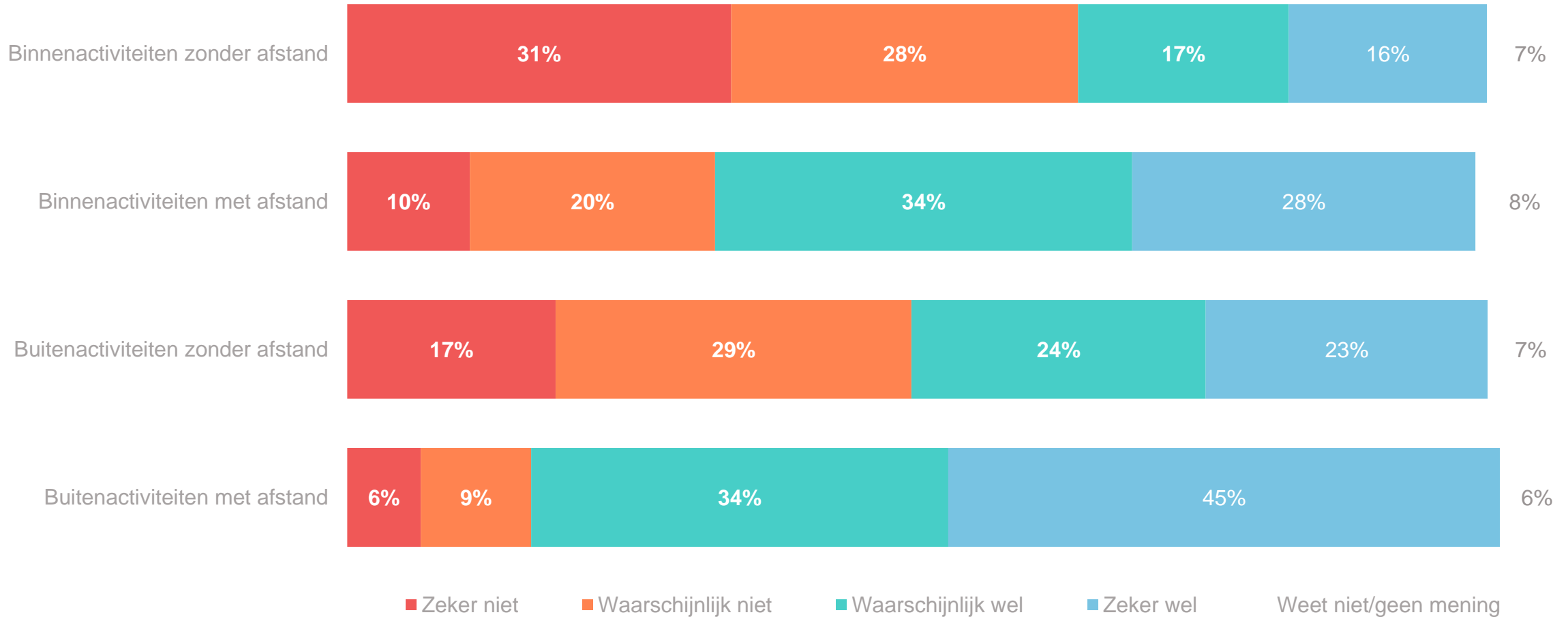
Impact van corona op inwoners

Interesse culturele uitstappen: vertrouwen in de overheid



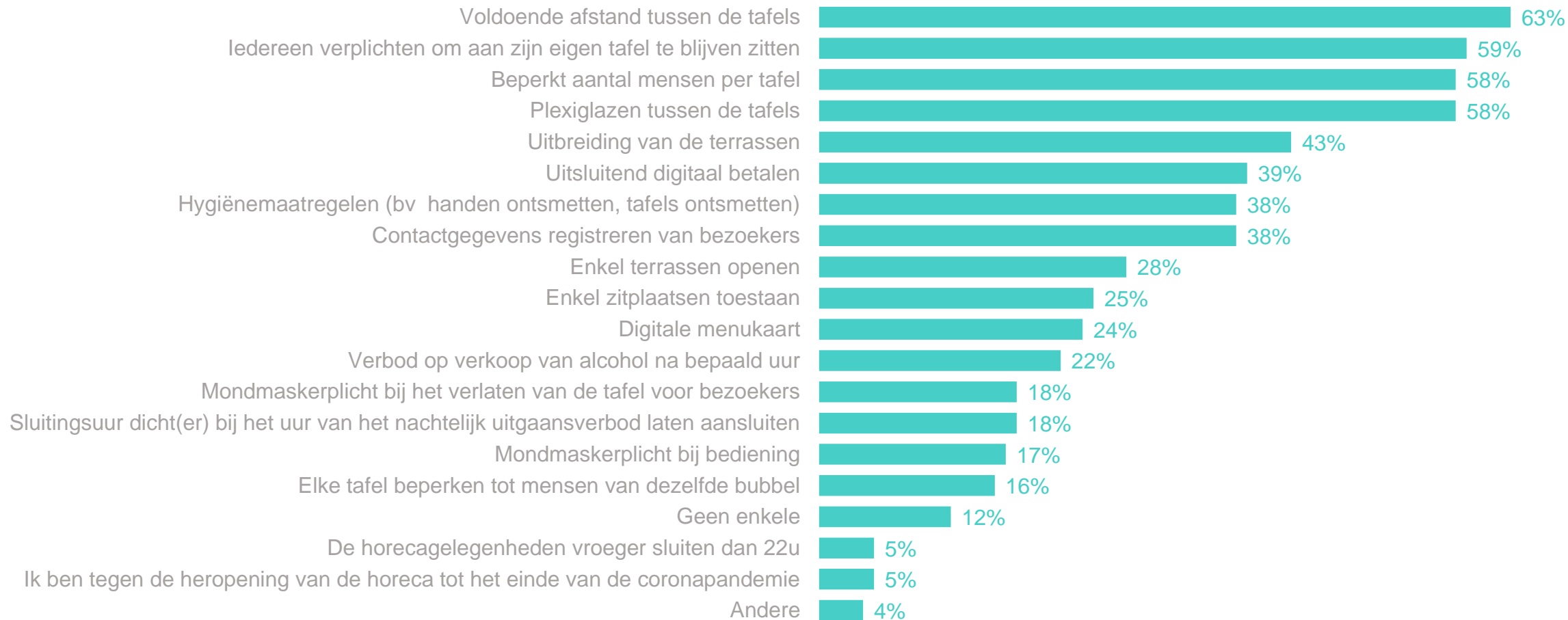
Impact van corona op inwoners

Opnieuw bijwonen concerten en voorstellingen



Impact van corona op inwoners

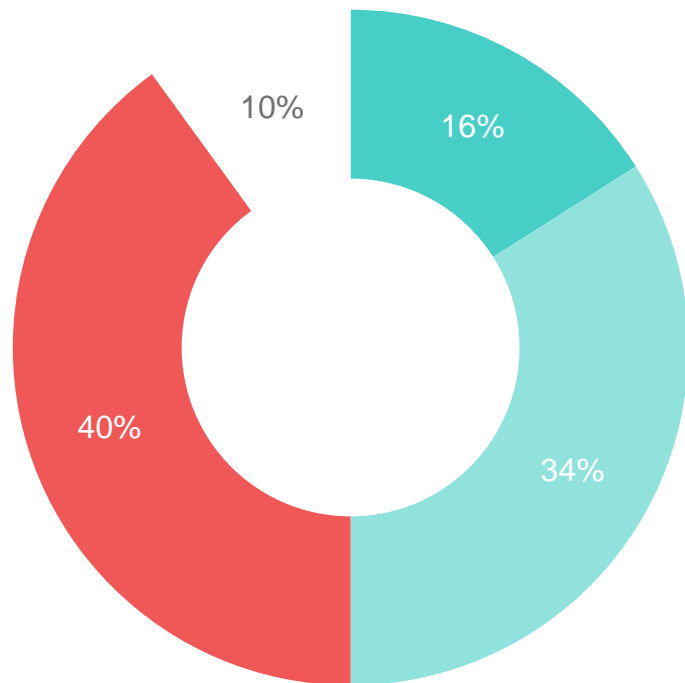
Maatregelen heropening horeca



Impact van corona op inwoners

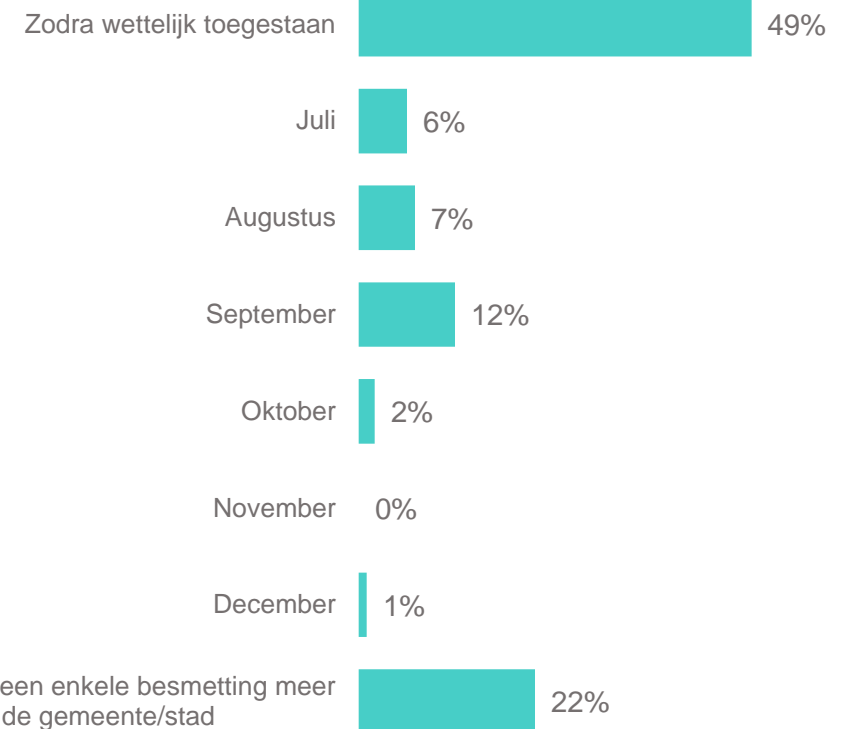
Organisatie event in eigen stad/gemeente

Event stad/gemeente



■ Ja ■ Ja, maar wel een buitenactiviteit ■ Nee ■ Ik weet het niet

Wanneer plaatsvinden



Kerncijfers: impact corona op inwoners

- Voornamelijk online aankopen (49%), stress (43%), aantal uitstappen in de natuur (42%), eenzaamheid (39%) en bezorgdheid omtrent de eigen gezondheid (36%) zijn toegenomen als gevolg van de coronapandemie.
- Voornamelijk gebruik van openbaar vervoer (32%), autogebruik (30%), totaal aantal aankopen (30%) en sportbeoefening (28%) zijn afgenomen als gevolg van de coronapandemie.
- Meer dan een derde (36%) is meer bezorgd om de eigen gezondheid als gevolg van de coronapandemie, terwijl 7% van de respondenten aangeeft dat hun totaal aantal doktersconsultaties gedaald is.
- Terwijl 3 op 10 van de inwoners aangeeft dat hun totaal aantal aankopen gedaald zijn ten gevolge van de coronapandemie, zegt bijna de helft (49%) meer online aan te kopen en 1 op 5 (21%) meer te kopen bij lokale handelaars.
- Bijna 2 op 5 (39%) van de Vlamingen voelt zich eenzamer. Daarbovenop is een vijfde angstiger en meer ongerust over hun financiële toestand (18%). Slechts de helft van de respondenten die aangeeft meer behoefte te hebben aan psychologische hulp (14%), zoekt effectief meer hulp (7%).
- Bij ongeveer 3 op 10 is het autogebruik (30%) en het gebruik van openbaar vervoer (32%) afgenomen en het fietsgebruik (27%) toegenomen. 2 op 5 plant meer te blijven fietsen na de coronapandemie.
- Hoewel bijna een kwart (23%) aangeeft meer vrije tijd te hebben, is sportbeoefening bij bijna 3 op 10 (28%) gedaald.
- Bijna 7 op 10 van de inwoners (69%) was akkoord of helemaal akkoord met de sluiting van de grenzen voor niet-essentiële verplaatsingen. 6% heeft zich gewaagd aan een niet-essentiële verplaatsing.
- Bij 2 op 3 (66%) speelt corona mee in de keuze om een verblijf in het binnenland te kiezen boven een verblijf in het buitenland. De Ardennen is hierbij de populairste vakantiebestemming (54%), gevolgd door de kust (39%) en Limburg (35%). Veruit de meest verkozen activiteit bij een vakantie in eigen land is wandelen (76%), gevolgd door vakantie in de natuur (59%) en gastronomie (58%).

Kerncijfers: impact corona op inwoners

- Ongeveer 6 op 10 vindt dat de horeca moet voldoen aan de volgende maatregelen opdat ze zich opnieuw veilig zouden voelen om de horeca te bezoeken:
 - 🔗 Voldoende afstand tussen de tafels (63%), iedereen verplichten om aan eigen tafel te blijven zitten (59%) plexiglazen tussen de tafels (58%), en een beperkt aantal mensen aan tafel (58%). Slechts 5% vindt dat de horeca vroeger dan 22 uur zou moeten sluiten en 5% is tegen de heropening van de horeca.
- Ongeveer een kwart (23%) heeft in de voorbije 6 maanden bezienswaardige historische gebouwen, monumenten, een museum, tentoonstelling of galerij bezocht.
- Ongeveer de helft zou graag opnieuw naar een filmvoorstelling/de bioscoop gaan (56%), bezienswaardige historische gebouwen of monumenten bezoeken (52%), of een museum, tentoonstelling of galerij bezoeken indien dit in de zomer opnieuw toegelaten is.
- De inspiratie voor culturele activiteiten komt voornamelijk via sociale media (51%).
- Bijna 3 op 5 (59%) zou na de lockdown-maatregelen waarschijnlijk of zeker niet binnenactiviteiten zonder afstand willen bijwonen. Bijna de helft (46%) staat ook weigerachtig ten aanzien van buitenactiviteiten zonder afstand. De meerderheid (54%) geeft dan ook aan pas opnieuw concerten en voorstellingen bij te wonen indien de meeste mensen gevaccineerd zijn tegen corona of wanneer er groepsimmunitet is. Bijna 2 op 5 (37%) vindt de goedkeuring van het overlegcomité hiervoor voldoende.
- De helft vindt dat de gemeente een event moet organiseren wanneer de coronapandemie voorbij is. De meerderheid (68%) daarvan vindt beslist dat dit een buitenactiviteit moet zijn.



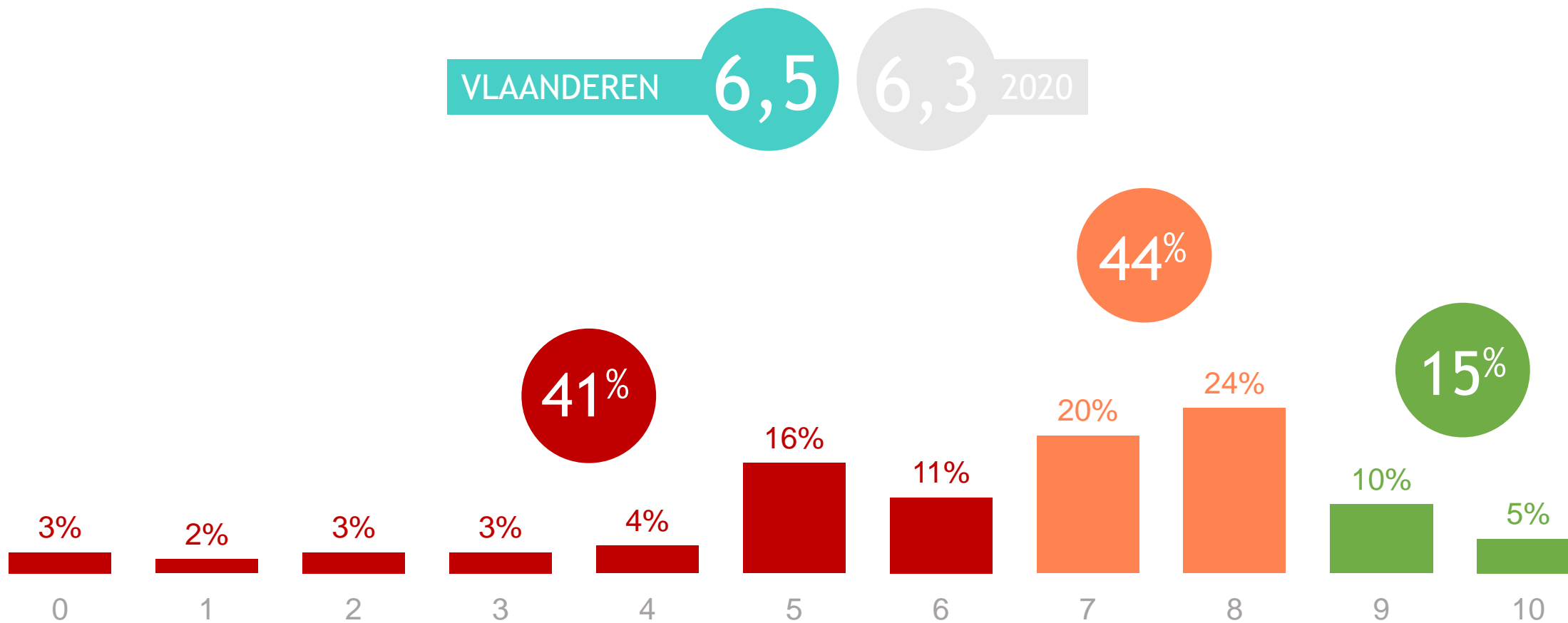
Vlaanderen

- Corona situering en algemeen gevoel
- Corona en vaccinatie
- Impact van corona op inwoners en sociaaleconomisch weefsel
- **Tevredenheid over lokaal beleid en dienstverlening**
- Evaluatie van potentiële lokale maatregelen
- Socio-demografische profilering respondenten



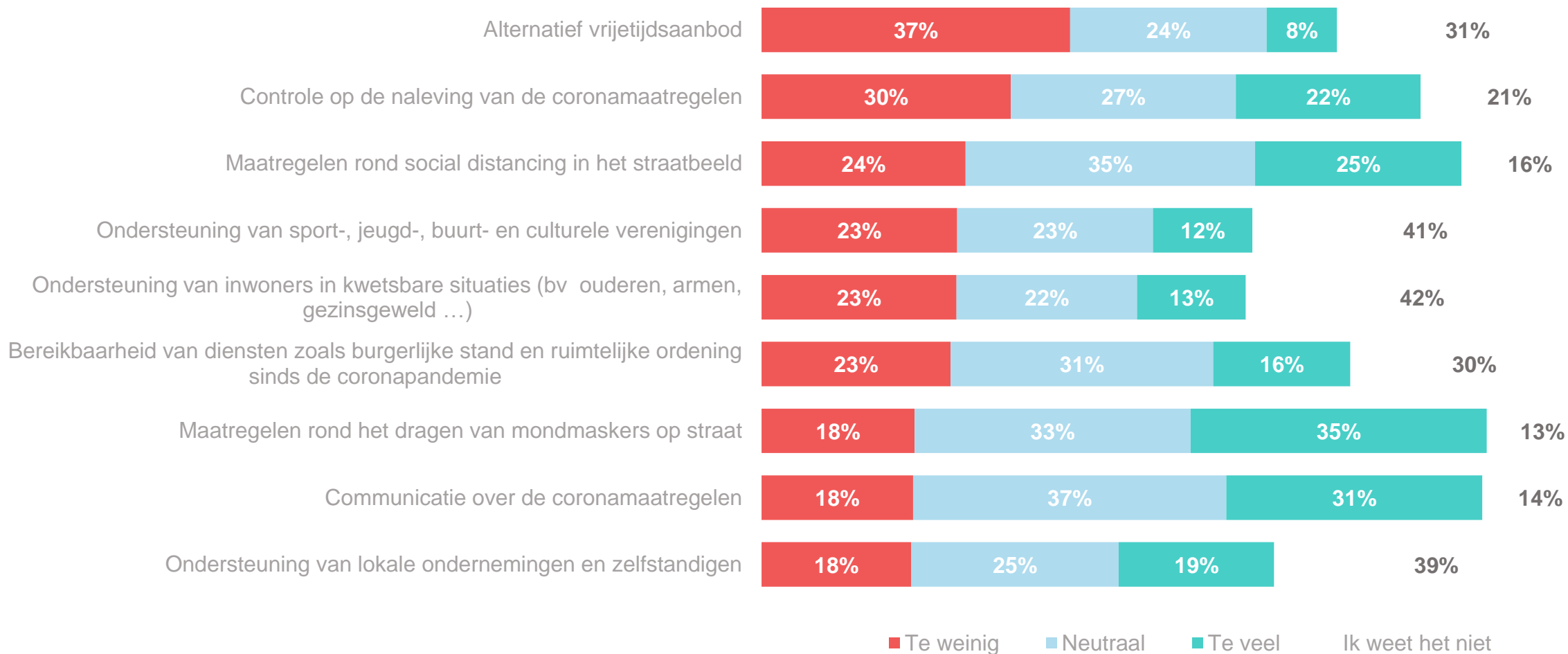
Tevredenheid lokaal beleid en dienstverlening

Tevredenheid aanpak coronapandemie door stads- of gemeentebestuur is licht gestegen



Tevredenheid lokaal beleid en dienstverlening

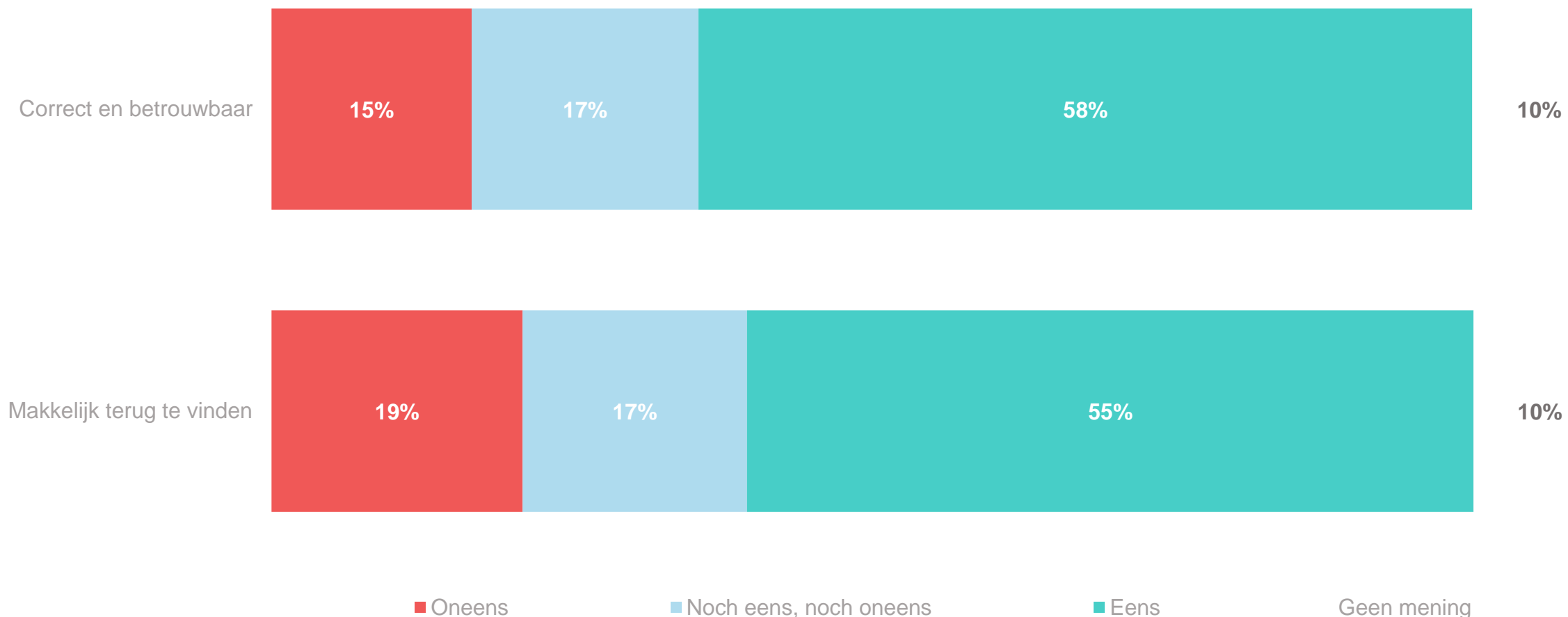
Evaluatie aanpak coronapandemie door stads- of gemeentebestuur



V: In welke mate vind je dat jouw stads- of gemeentebestuur te weinig of te veel ingezet heeft op de onderstaande aspecten van het lokaal coronabeleid?

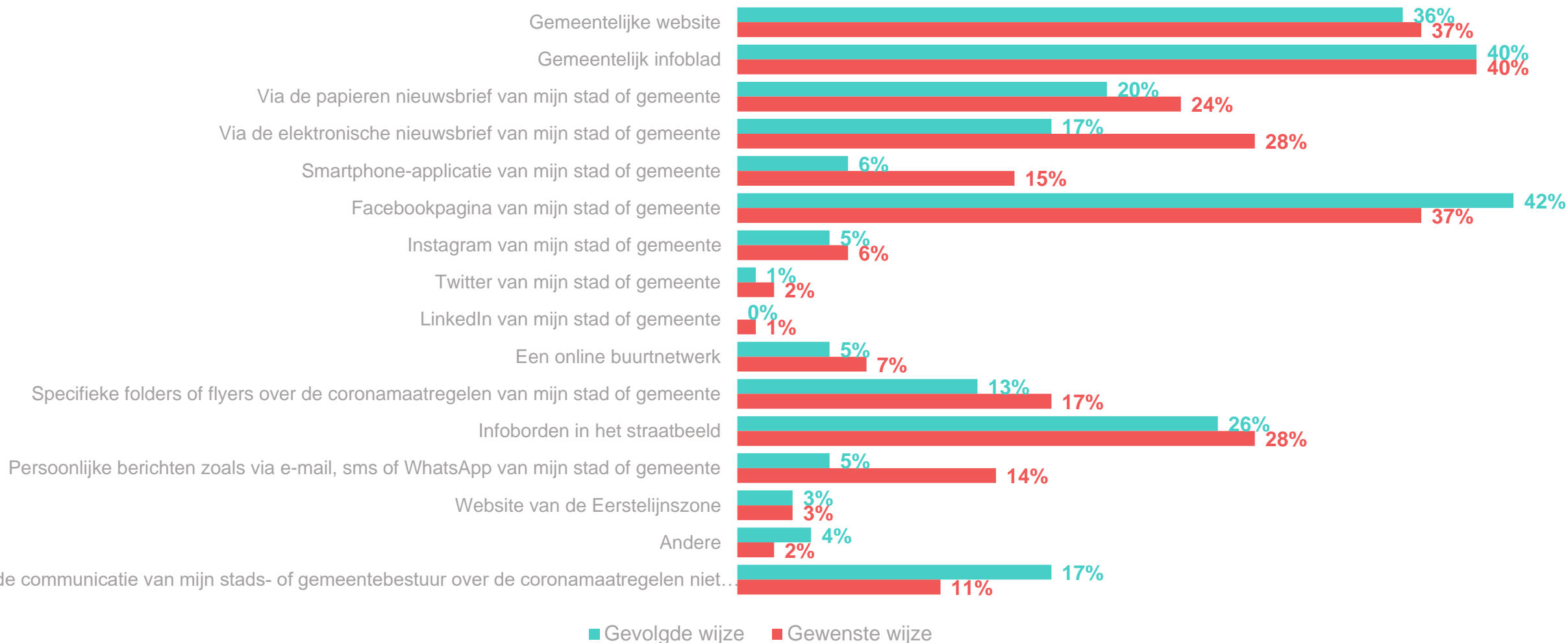
Tevredenheid lokaal beleid en dienstverlening

Evaluatie communicatie door stads- of gemeentebestuur



Tevredenheid lokaal beleid en dienstverlening

Gevolgde en gewenste communicatiewijzen



V: Op welke wijze(n) heb je de communicatie van jouw stads- of gemeentebestuur over de coronamaatregelen gevolgd?
Op welke wijze(n) zou je het liefst ingelicht worden door jouw stads- of gemeentebestuur over de coronamaatregelen?

Kerncijfers: lokaal beleid en dienstverlening

- Bijna 6 op 10 (59%) geeft een score van 7/10 of meer voor de tevredenheid over hoe hun stads-of gemeentebestuur de coronapandemie heeft aangepakt, met een gemiddelde van 6,5 op 10. Dit is een lichte stijging t.o.v. de vorige wave van de impactmonitor (6,3/10).
- Voornamelijk op alternatief vrijetijdsaanbod (37%) en de controle op de naleving van de coronamaatregelen (30%) hebben de lokale besturen te weinig ingezet.
- Ongeveer een derde gaf aan dat hun bestuur te veel heeft ingezet op de maatregelen rond het dragen van mondkapjes op straat (35%) en de communicatie over de coronamaatregelen (31%). Ongeveer een derde (respectievelijk 33% en 37%) reageert hierover neutraal.
- Wat betreft het te veel of te weinig inzetten op de maatregelen rond social distancing in het straatbeeld (35%) en bereikbaarheid van diensten (31%) reageert meer dan 3 op 10 neutraal.
- De meerderheid vond dat de communicatie over de coronamaatregelen door de lokale besturen correct en betrouwbaar (58%) en gemakkelijk terug te vinden was (55%).
- De Facebook-pagina, het gemeentelijk infoblad en de gemeentelijke website zijn zowel de meest gebruikte (resp. 42%, 40% en 36%) als meest gewenste (resp. 37%, 40% en 37%) communicatiewijzen over de coronamaatregelen.
- Communicatie over de coronamaatregelen via de elektronische nieuwsbrief (28% vs. 17%), infoborden in het straatbeeld (28% vs. 26%), de papieren nieuwsbrief (24% vs. 20%), specifieke flyers (17% vs. 13%) en persoonlijke berichten (14% vs. 5%) zijn meer gewenst dan momenteel gebruikt.



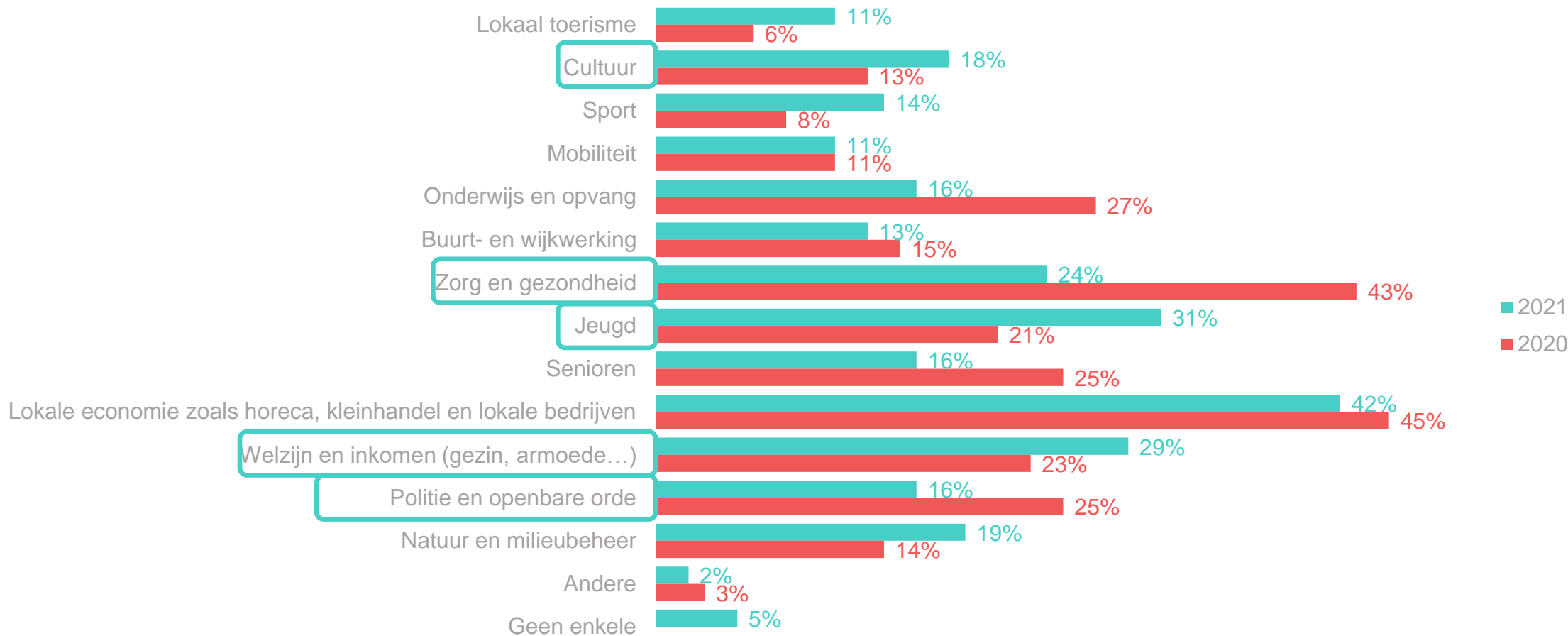
Vlaanderen

- Corona situering en algemeen gevoel
- Corona en vaccinatie
- Impact van corona op inwoners en sociaaleconomisch weefsel
- Tevredenheid over lokaal beleid en dienstverlening
- **Evaluatie van potentiële lokale maatregelen**
- Socio-demografische profilering respondenten



Evaluatie van potentiële lokale maatregelen

Meer inzetten op beleidsdomeinen de komende 3 maanden

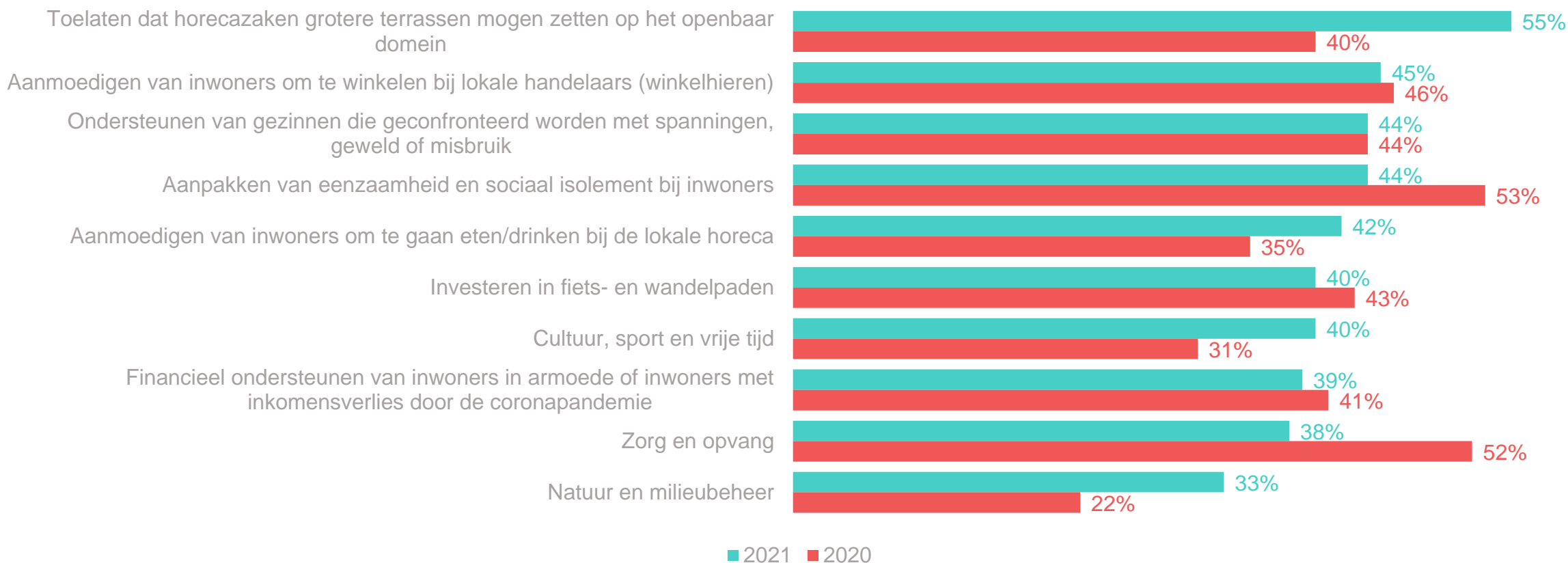


V: Op welke 3 beleidsdomeinen moet jouw stads- of gemeentebestuur volgens jou de komende maanden meer inzetten als gevolg van de coronapandemie?

Evaluatie van potentiële lokale maatregelen

Op welke beleidsmaatregelen inzetten

Top 10 beleidsmaatregelen

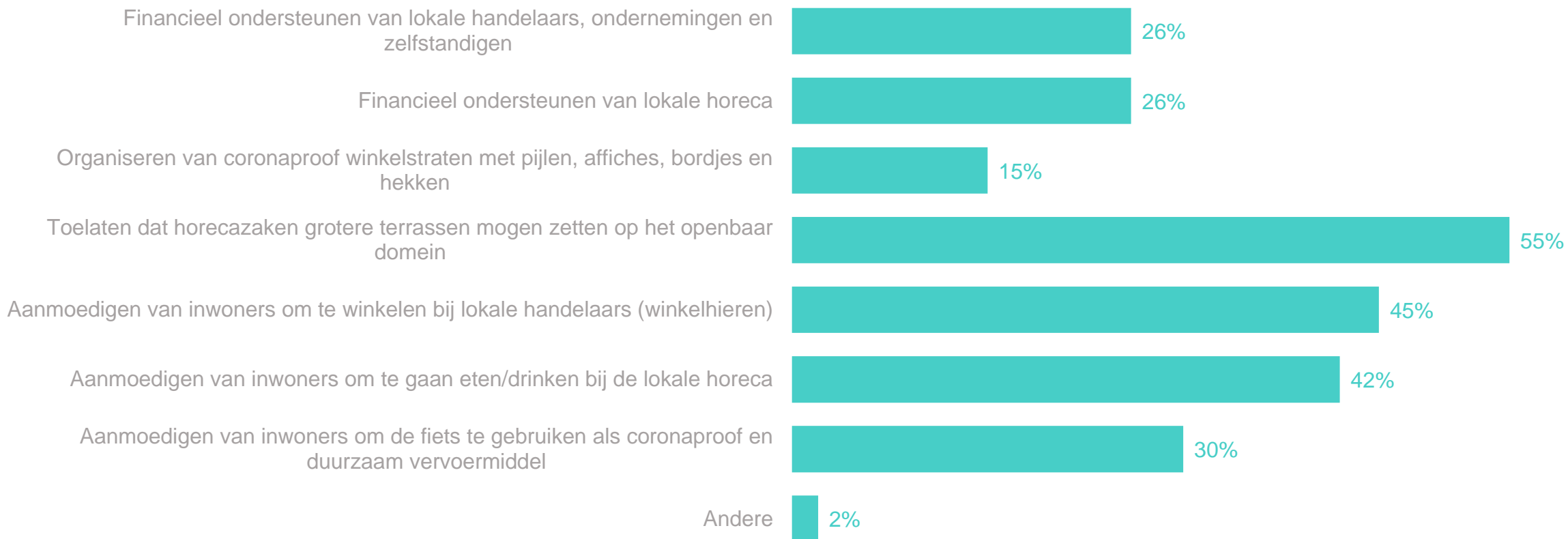


V: Op welke van de onderstaande beleidsmaatregelen moet jouw stads- of gemeentebestuur volgens jou de komende maanden (nog) meer inzetten als reactie op de coronapandemie?

Evaluatie van potentiële lokale maatregelen

Op welke beleidsmaatregelen inzetten

Lokale economie en mobiliteit

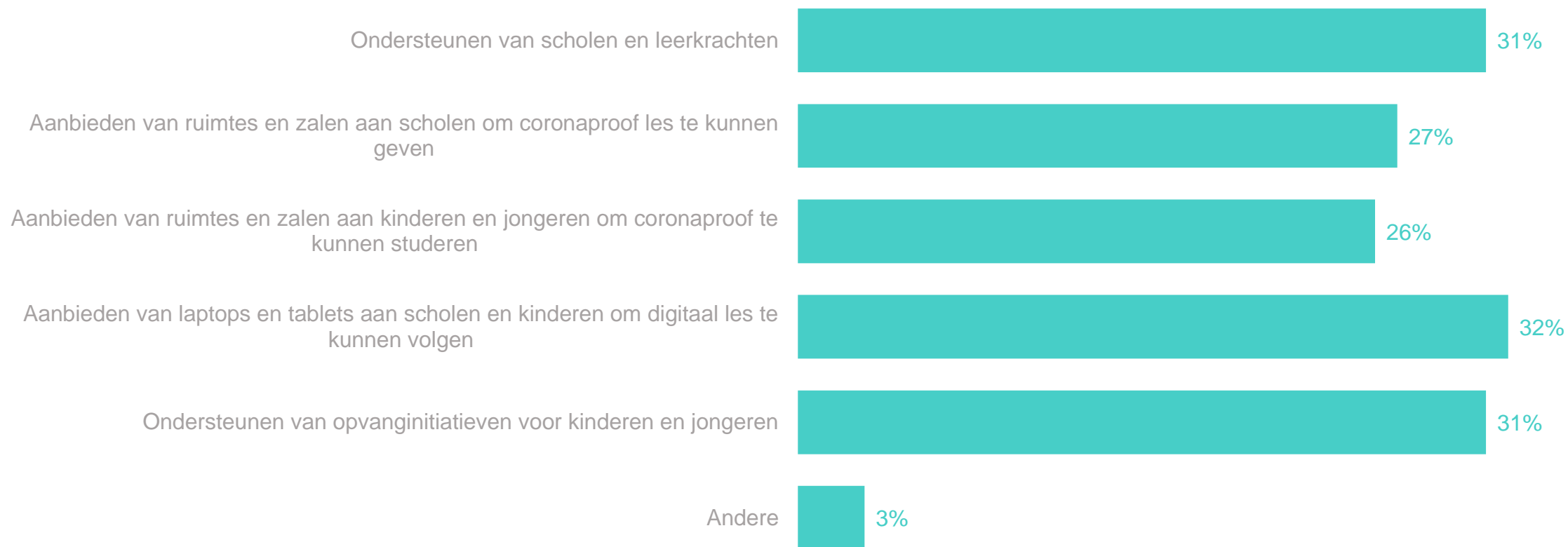


V: Op welke van de onderstaande beleidsmaatregelen moet jouw stads- of gemeentebestuur volgens jou de komende maanden (nog) meer inzetten als reactie op de coronapandemie?

Evaluatie van potentiële lokale maatregelen

Op welke beleidsmaatregelen inzetten

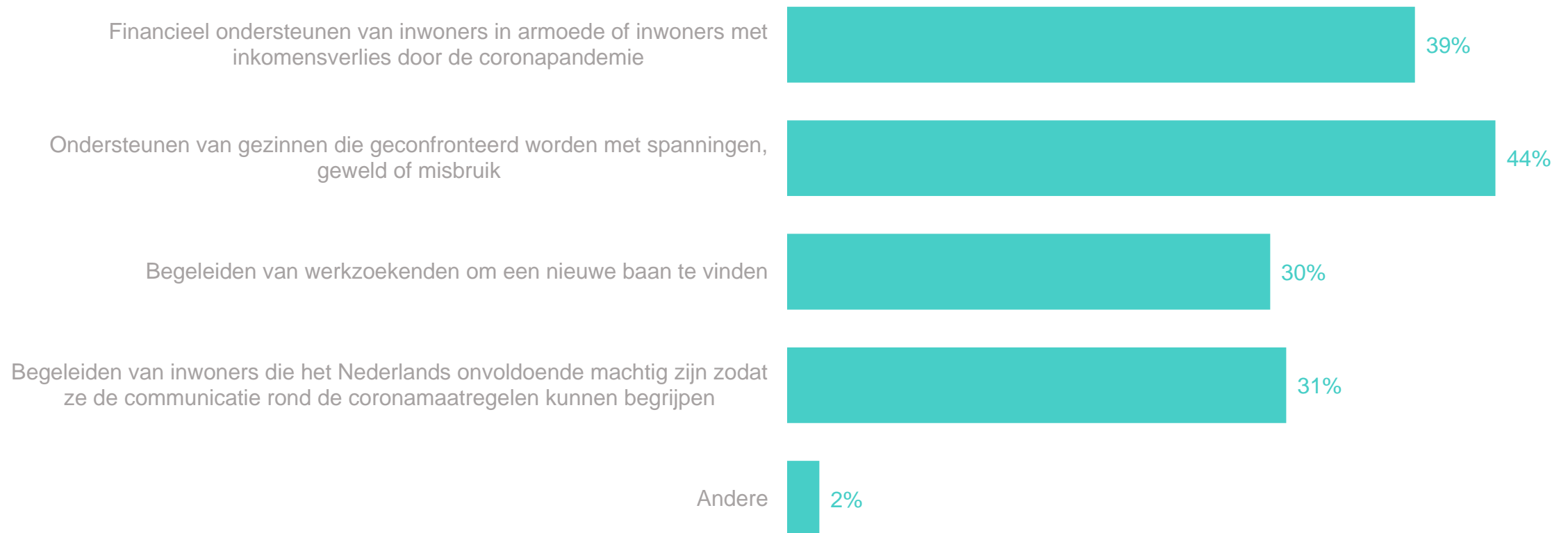
Onderwijs, opvang en
jeugd



Evaluatie van potentiële lokale maatregelen

Op welke beleidsmaatregelen inzetten

Gezin en inkomen

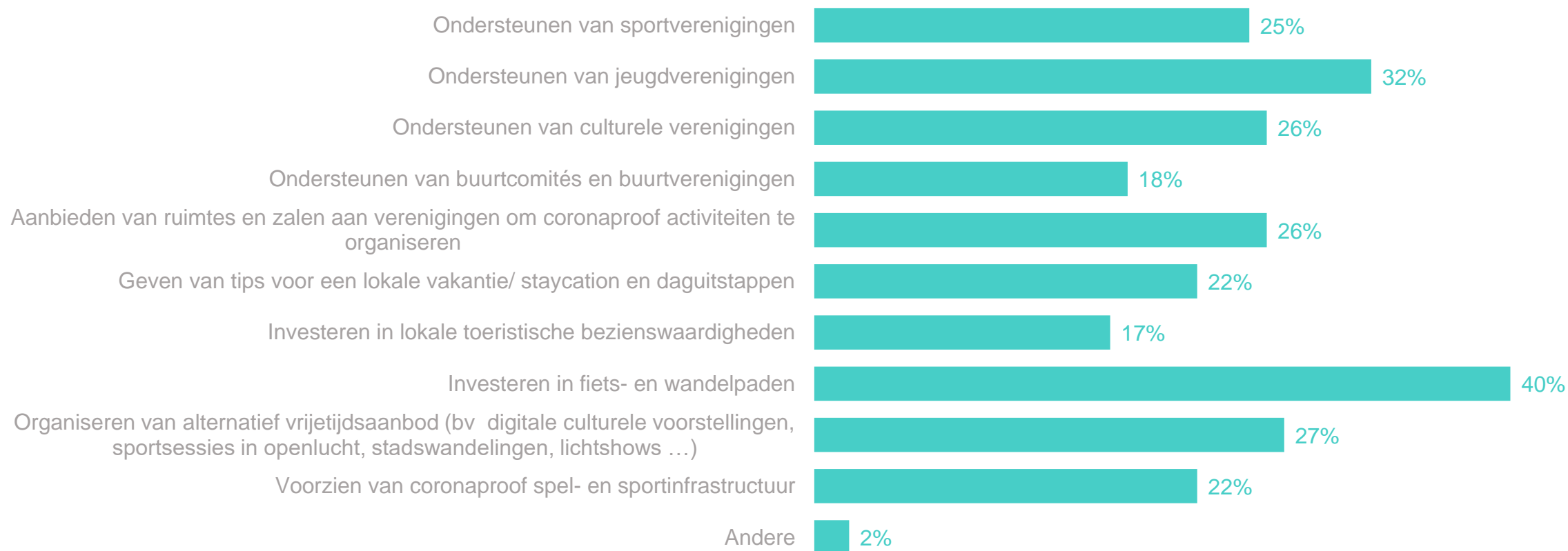


V: Op welke van de onderstaande beleidsmaatregelen moet jouw stads- of gemeentebestuur volgens jou de komende maanden (nog) meer inzetten als reactie op de coronapandemie?

Evaluatie van potentiële lokale maatregelen

Op welke beleidsmaatregelen inzetten

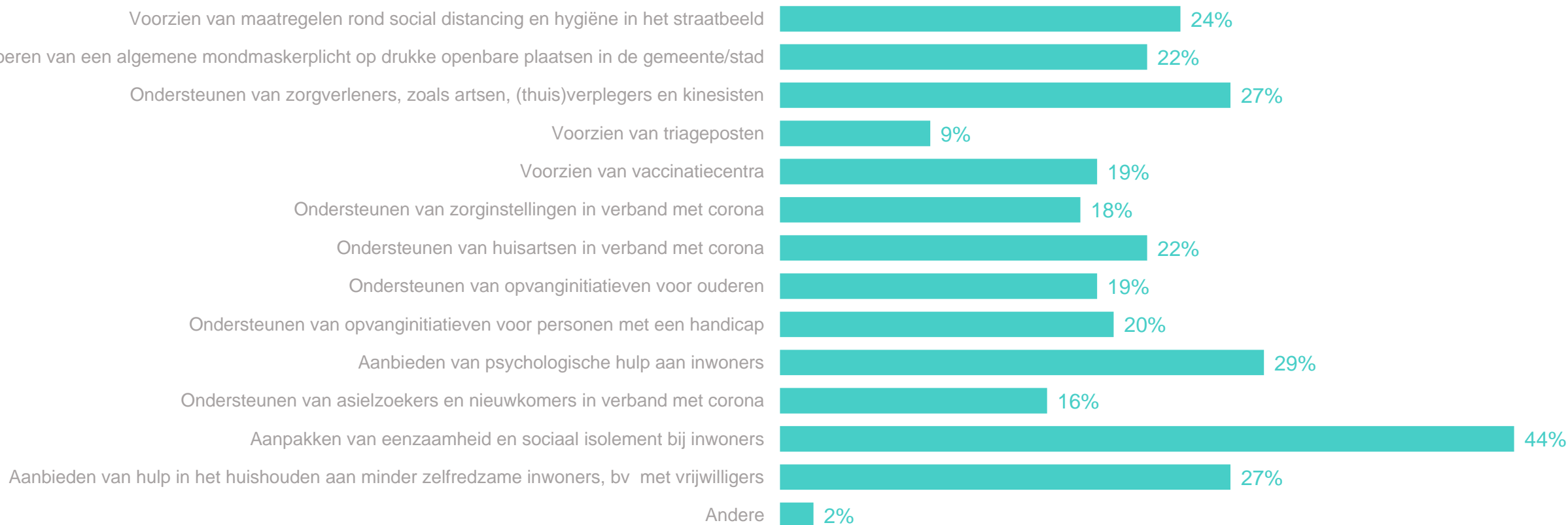
Vrije tijd, buurt, verenigingsleven,
natuur en toerisme



Evaluatie van potentiële lokale maatregelen

Op welke beleidsmaatregelen inzetten

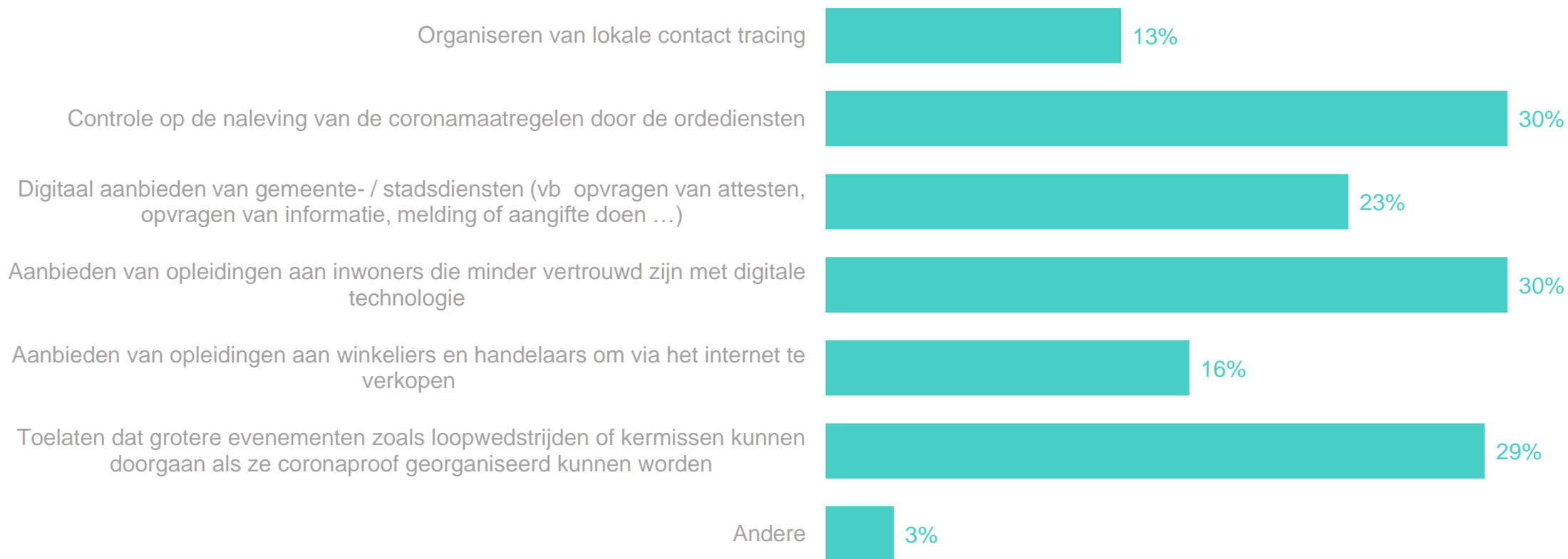
Zorg en gezondheid



Evaluatie van potentiële lokale maatregelen

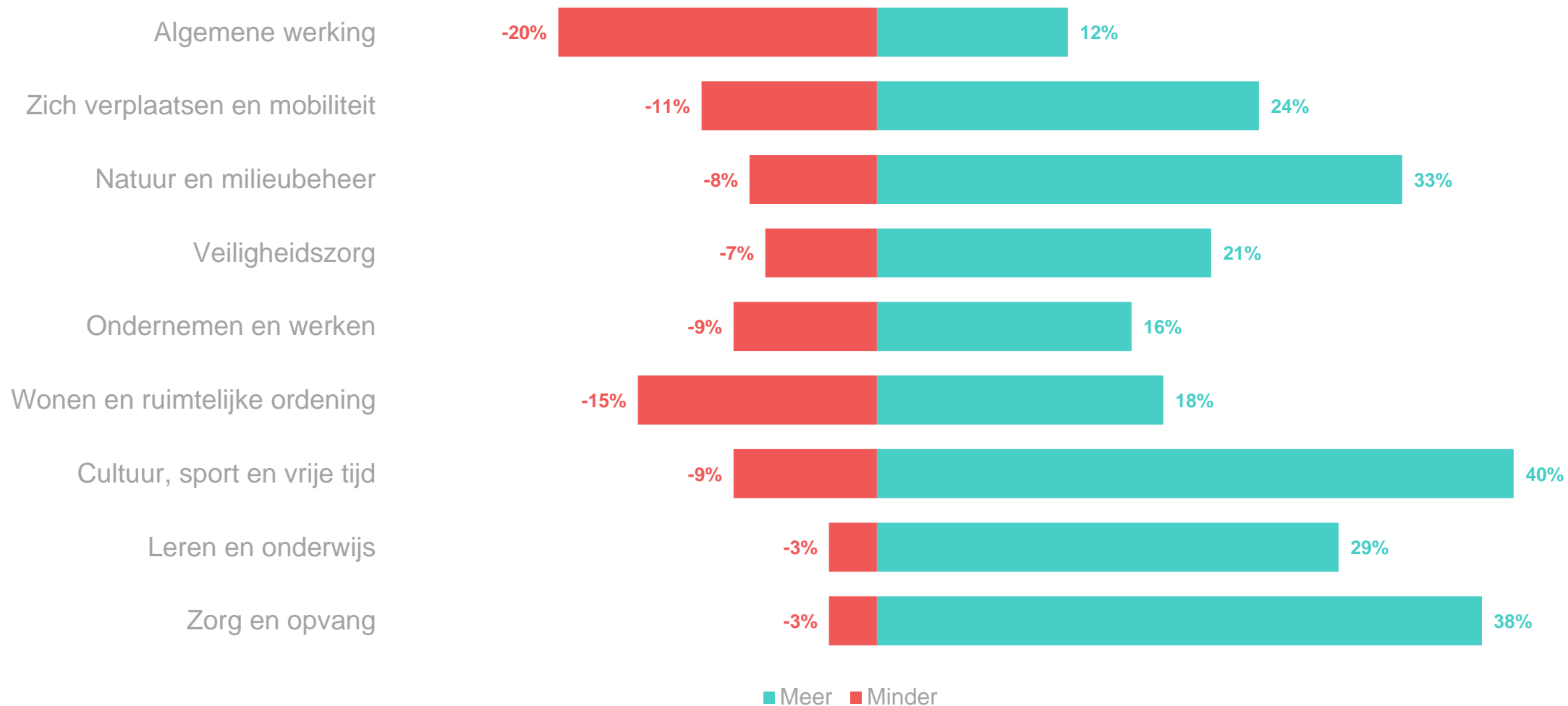
Op welke beleidsmaatregelen inzetten

Dienstverlening en openbare veiligheid



Evaluatie van potentiële lokale maatregelen

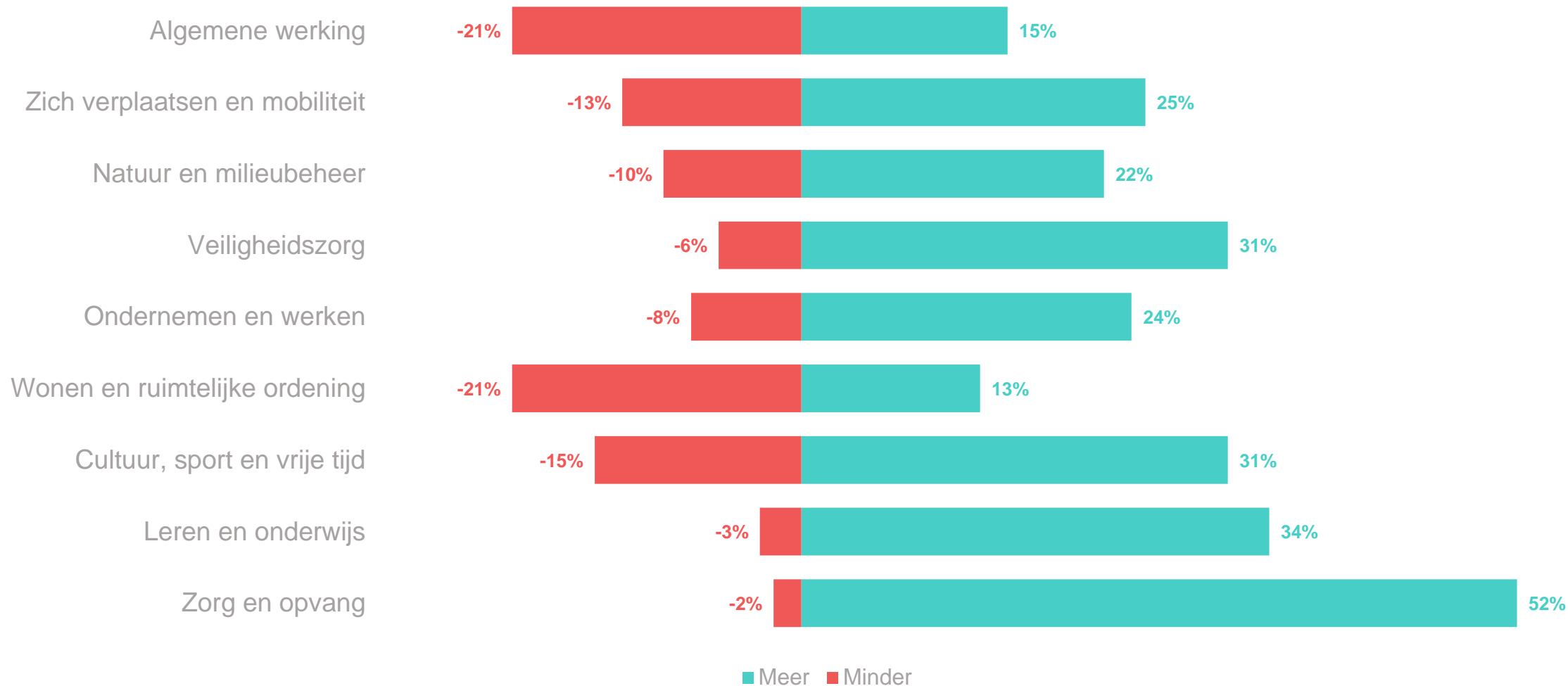
Investerings in beleidsdomeinen



V: In welke beleidsdomeinen zou jouw stads- of gemeentebestuur met het beschikbare budget meer / minder moeten investeren omwille van de coronapandemie?

Evaluatie van potentiële lokale maatregelen - 2020

Investerings in beleidsdomeinen



■ Meer ■ Minder

V: In welke beleidsdomeinen zou jouw stads- of gemeentebestuur met het beschikbare budget meer / minder moeten investeren omwille van de coronapandemie?

Kerncijfers: potentiële lokale maatregelen

- Lokale besturen zouden in de komende 3 maanden voornamelijk meer moeten inzetten op lokale economie (42%), jeugd (31%) en welzijn en inkomen (29%).
 - ❓ Om de lokale economie te steunen vindt meer dan de helft (55%) van de inwoners dat horecazaken de toelating moeten krijgen om hun terrassen uit te breiden. Meer dan 4 op 10 vindt dat het lokale bestuur inwoners moet aanmoedigen om te consumeren bij lokale handelaars (45%) en horeca (42%).
 - ❓ Ongeveer 2 op 5 vindt het belangrijk meer in te zetten op eenzaamheid en sociaal isolement van inwoners (44%), ondersteuning voor gezinnen die geconfronteerd worden met spanningen, geweld of misbruik (44%) en gezinnen in armoede (39%).
- Lokale besturen zouden in de komende 3 maanden het minst moeten inzetten op lokaal toerisme (11%) en mobiliteit (11%).
- Hoewel slechts 11% de komende maanden meer zou inzetten op mobiliteit, wil 2 op 5 meer inzetten op fiets- en wandelpaden.
- Ongeveer 2 op 5 van de Vlamingen wil meer investeringen zien in cultuur, sport en vrije tijd (40%) en zorg en opvang (38%).
- Op lange termijn zouden lokale besturen omwille van de coronapandemie voornamelijk meer moeten investeren in cultuur sport en vrije tijd (40%) en zorg en opvang (38%) en minder in algemene werking (20%) en wonen en ruimtelijke ordening (15%).



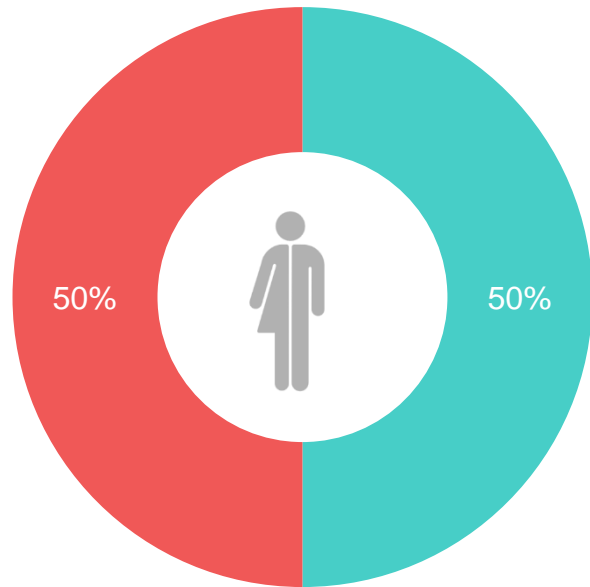
Vlaanderen

- Corona situering en algemeen gevoel
- Corona en vaccinatie
- Impact van corona op inwoners en sociaaleconomisch weefsel
- Tevredenheid over lokaal beleid en dienstverlening
- Evaluatie van potentiële lokale maatregelen
- **Socio-demografische profilering respondenten**



Socio-demografische profilering respondentent

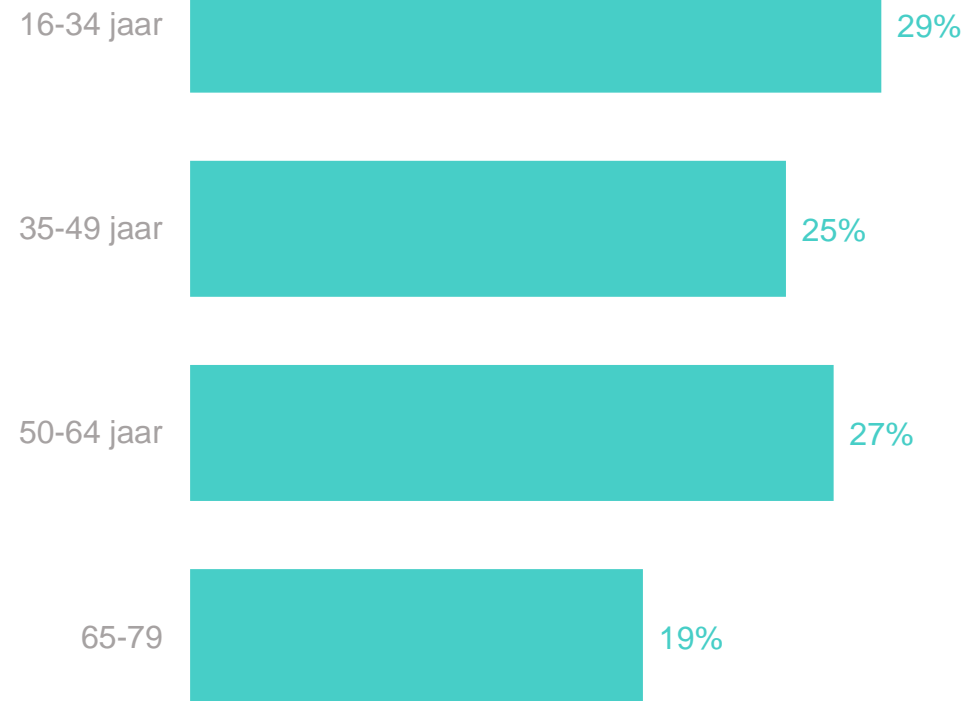
Geslacht



■ Man

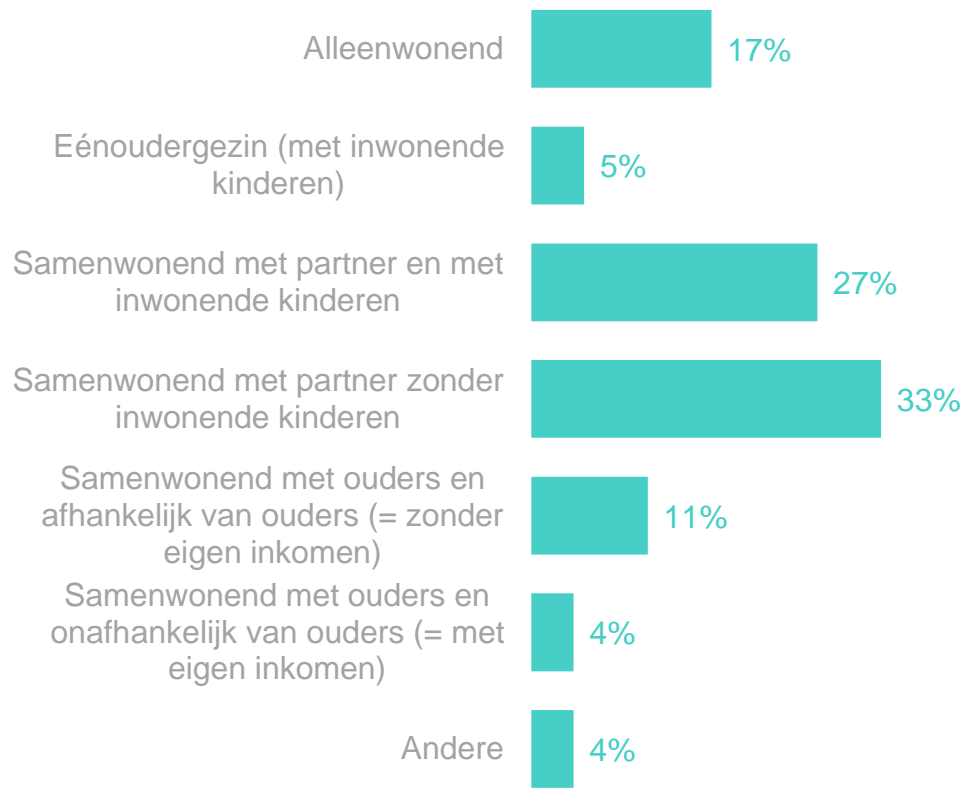
■ Vrouw

Leeftijd

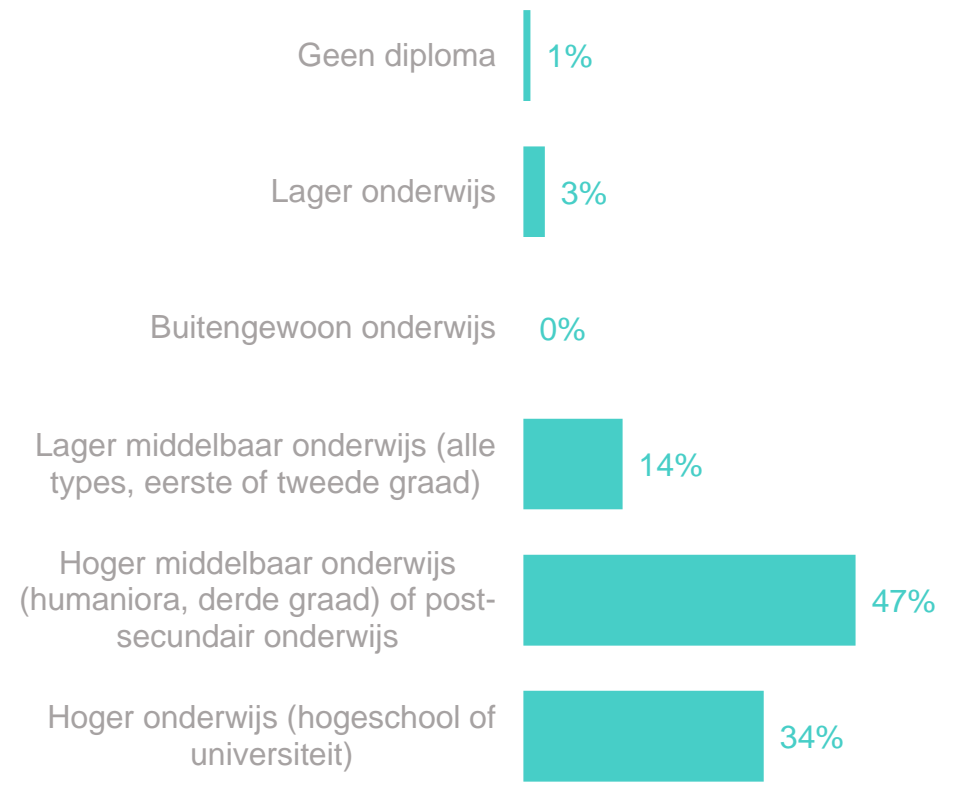


Socio-demografische profilering respondenten

Gezinssituatie

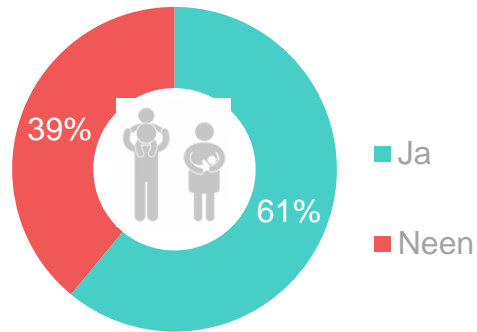


Opleiding

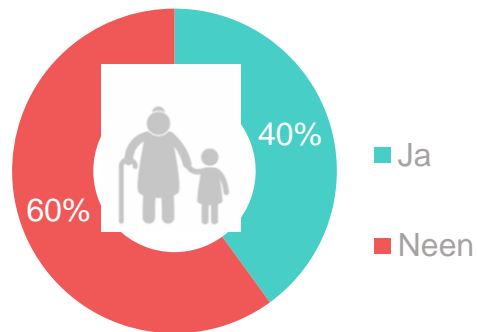


Socio-demografische profilering respondenten

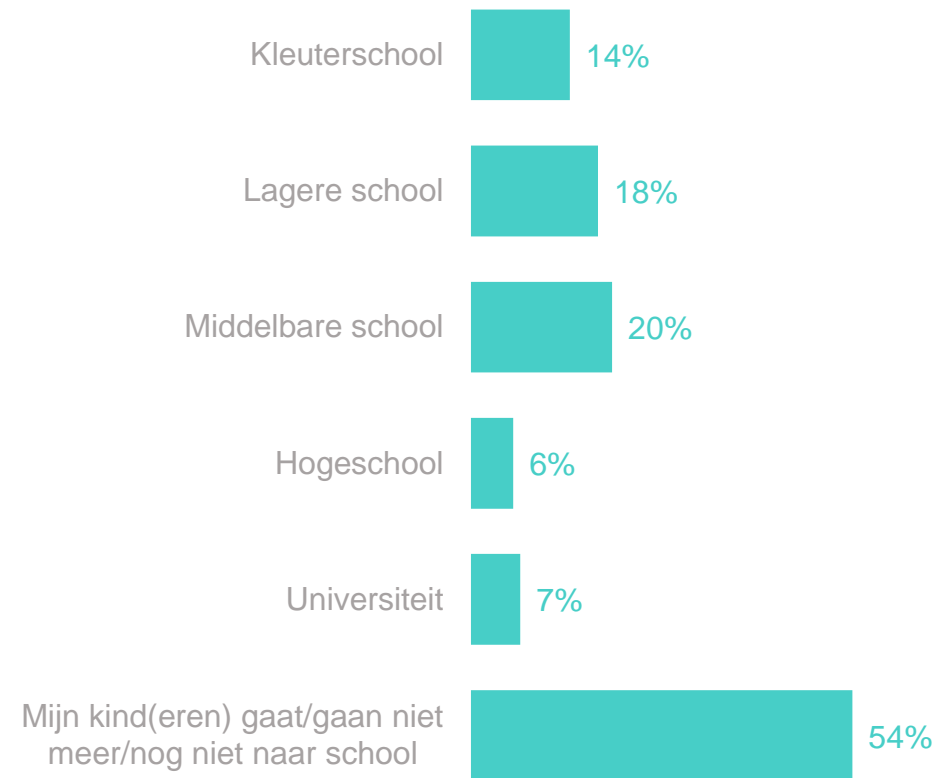
Kinderen



Kleinkinderen

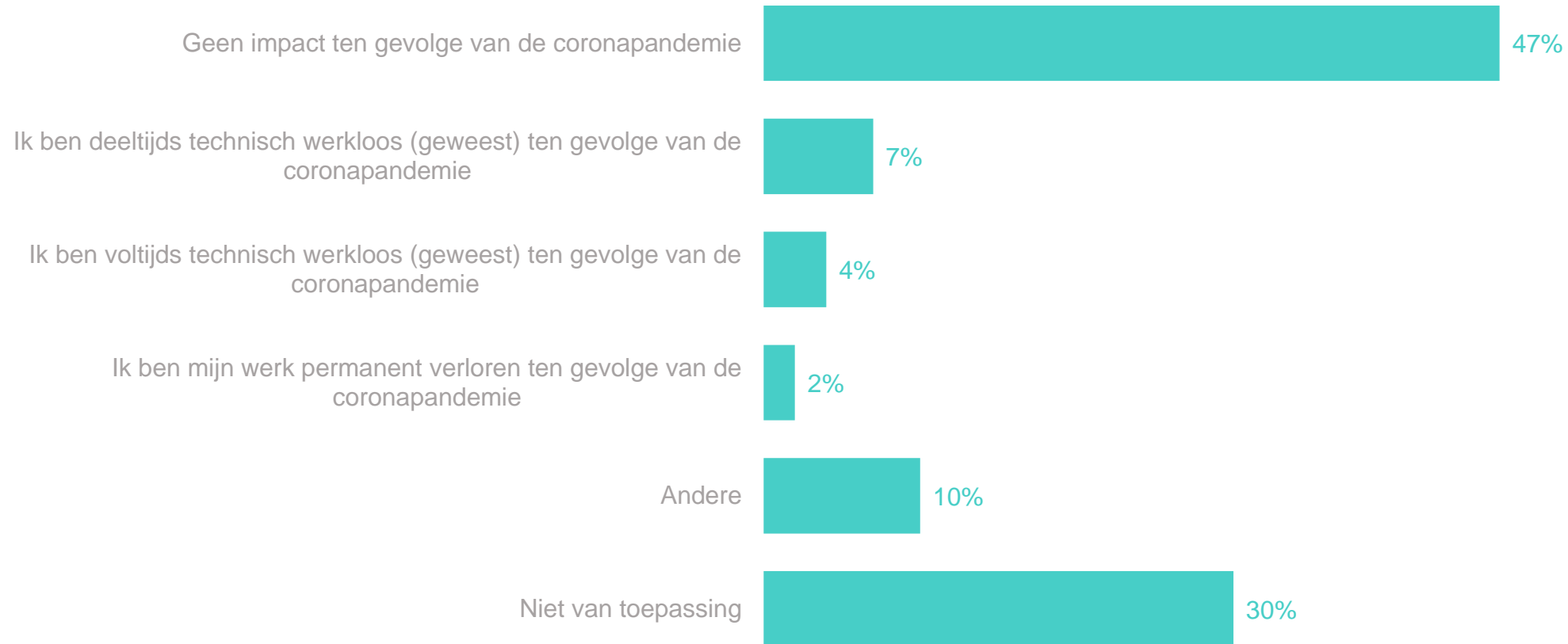


School van kinderen



Socio-demografische profilering respondenten

Impact coronapandemie op de tewerkstelling



V: In welke mate heeft/had de coronapandemie een invloed op je tewerkstelling?

Corona Impact Monitor



Vlaanderen

